

BILANT
31/12/2019

pag.: 1 - lei -

COD	DENUMIRE INDICATORI	SOLD LA INCEPUTUL PERIOADEI	SOLD LA SFARSITUL PERIOADEI
01003	1.Active fixe necorporale (ct.2030000+2050000+2060000+2080100+2080200+2330000-2800300-2800500-2800800-2800801-2800809-2900400-2900500-2900801-2900809-2900800-2930100*)	138.171	96.146
01004	2.Instalatii tehnice, mijloace de transport, animale, plantatii, mobilier, aparatura birotica si alte active corporale (ct.2130100+2130200+2130300+2130400+2140000+2310000-2810301-2810302-2810303-2810304-2810400-2910301-2910302-2910303-2910304-2910400-2930200*)	3.997.650	5.446.953
01005	3.Terenuri si cladiri (ct.2110100+2110200+2120101+2120102+2120201+2120301+2120401+2120501+2120601+2120901+2310000-2810100-2810201-2810202-2810203-2810204-2810205-2810206-2810207-2810208-2910100-2910201-2910202-2910203-2910204-2910205-2910206-2910207-2910208-2930200)	52.931.129	57.896.372
01007	5.Active financiare necurente (investitii pe termen lung) peste un an (ct.2600100+2600200+2600300+2650000+2670201+2670202+2670203+2670204+2670205+2670208-2960101-2960102-2960103-2960200), din care:	102.499	102.499
01008	Titluri de participare (ct.2600100+2600200+2600300-2960101-2960102-2960103)	99.999	99.999
01015	7.TOTAL ACTIVE NECURENTE (rd.03+04+05+06+07+09)	57.169.449	63.541.970
01019	1.Stocuri (ct.3010000+3020100+3020200+3020300+3020400+3020500+3020600+3020700+3020800+3020900+3030100+3030200+3040100+3040200+3050100+3050200+3070000+3090000+3310000+3320000+3410000+3450000+3460000+3470000+3490000+3510100+3510200+3540100+3540500+3540600+3560000+3570000+3580000+3590000+3610000+3710000+3810000+/-3480000+/-3780000-3910000-3920100-3920200-3920300-3930000-3940100-3940500-3940600-3950100-3950200-3950300-3950400-3950600-3950700-3950800-3960000-3970100-3970200-3970300-3980000-4420803)	1.186.695	1.277.509
01021	Creante din operatiuni comerciale, avansuri si alte decontari (ct.2320000+2340000+4090101+4090102+4110101+4110108+4130100+4180000+4250000+4280102+4610101+4610109+4730109**+4810101+4810102+4810103+4810900+4830000+4840000+4890101+4890301-4910100-4960100+5120800) din care:	25.842	21.283
01023	Creante bugetare (ct.4310100**+4310200**+4310300**+4310400**+4310500**+4310600**+4310700**+4370100**+4370200**+4370300**+4420400+4420802+4440000**+4460100**+4460200**+4480200+4610102+4610104+4630000+4640000+4650100+4650200+4660401+4660402+4660500+4660900+4810101**+4810102**+4810103**+4810900**-4970000), din care:	2.140.084	2.221.757
01024	Creantele bugetului general consolidat (ct.4630000+4640000+4650100+4650200+4660401+4660402+4660500+4660900-4970000)	2.140.084	2.221.757
01025	Creante din operatiuni cu fonduri externe nerambursabile si fonduri de la buget (ct.4500100+4500300+4500501+4500502+4500503+4500504+4500505+4500700+4510100+4510300+4510500+4530100+4540100+4540301+4540302+4540501+4540502+4540503+4540504+4550100+4550301+4550302+4550303+4560100+4560303+4560309+4570100+4570201+4570202+4570203+4570205+4570206+4570209+4570301+)		

COD	DENUMIRE INDICATORI	SOLD LA INCEPUTUL PERIOADEI	SOLD LA SFARSITUL PERIOADEI
	4570302+4570309+4580100+4580301+4580302+4610103+4730103***+4740000+4760000), din care:		
01030	Total creante curente (rd.21+23+25+27)	38.629	2.139.520
01033	Conturi la trezorerie, casa in lei. (ct.5100000+5120101+5120501+5130101+5130301+5130302+5140101+5140301+5140302+5150101+5150103+5150301+5150500+5150600+5160101+5160301+5160302+5170101+5170301+5170302+5200100+5210100+5210300+5230000+5250101+5250102+5250301+5250302+5250400+5260000+5270000+5280000+5290101+5290201+5290301+5290400+5290901+5310101+5410101+5500101+5520000+5550101+5550400+5570101+5580101+5580201+5590101+5600101+5600300+5600401+5610101+5610300+5620101+5620300+5620401+5710100+5710300+5710400+5740101+5740102+5740301+5740302+5740400+5750100+5750300+5750400-7700000)	2.204.555	4.382.560
010331	Dobanda de incasat,alte valori,avansuri de trezorerie (ct.5180701+5320100+5320200+5320300+5320400+5320500+5320600+5320800+5420100)	3.159.648	683.354
01035	Conturi la institutii de credit, BNR, casa in valuta (ct.5110101+5110102+5120102+5120402+5120502+5130102+5130202+5140102+5140202+5150102+5150202+5150302+5160102+5160202+5170102+5170202+5290102+5290202+5290302+5290902+5310402+5410102+5410202+5500102+5550102+5550202+5570202+5580102+5580202+5580302+5580303+5590102+5590202+5600102+5600103+5600402+5610102+5610103+5620102+5620103+5620402)		41.450
01040	Total disponibilitati si alte valori (rd.33+33.1+35+35.1)	2.084	2.092
1045	7.TOTAL ACTIVE CURENTE (rd.19+30+31+40+41+41.1+42)	3.161.732	726.896
01046	8.TOTAL ACTIVE (rd.15+45)	6.552.982	6.386.965
01054	2.Imprumuturi pe termen lung (ct.1610200+1620200+1630200+1640200+1650200+1660201+1660202+1660203+1660204+1670201+1670202+1670203+1670208+1670209-1690200)	63.722.431	69.928.935
01055	3.Provizioane (ct.1510201+1510202+1510203+1510204+1510208)		448.773
01058	TOTAL DATORII NECURENTE (rd.52+54+55)	112.954	448.773
01060	1.Datorii comerciale, avansuri si alte decontari (ct.2690100+4010100+4030100+4040100+4050100+4080000+4190000+4620101+4620109+4730109+4810101+4810102+4810103+4810900+4830000+4840000+4890201+5090000+5120800), din care:	2.983.384	1.997.004
010601	Decontari privind incheiere executiei bugetului de stat din anul curent (ct.4890201)	2.577.048	
01061	Datorii comerciale si avansuri (ct.4010100+4030100+4040100+4050100+4080000+4190000+4620101), din care:	372.156	1.960.179
01062	2.Datorii catre bugete (ct.4310100+4310200+4310300+4310400+4310500+4310600+4310700+4370100+4370200+4370300+4400000+4410000+4420300+4420801+4440000+4460100+4460200+4480100+4550501+4550502+4550503+4620109+4670100+4670200+4670300+4670400+4670500+4670900+4730109+4810900),din care:	232.069	149.480

COD	DENUMIRE INDICATORI	SOLD LA INCEPUTUL PERIOADEI	SOLD LA SFARSITUL PERIOADEI
010631	Contributii sociale (ct.4310100+4310200+4310300+4310400+4310500+4310600+4310700+4370100+4370200+4370300)	169.975	95.968
01065	3.Datorii din operatiuni cu Fonduri externe nerambursabile si fonduri de la buget,alte datorii catre alte organisme internationale (ct.4500200+4500400+4500600+4510200+4510401+4510402+4510409+4510601+4510602+4510603+4510605+4510606+4510609+4520100+4520200+4530200+4540200+4540401+4540402+4540601+4540602+4540603+4550200+4550401+4550402+4550403+4550404+4550409+4560400+4580401+4580402+4580501+4580502+4590000+4620103+4730103+4760000)	2.946.155	2.177.075
01072	6.Salariile angajatilor (ct.4210000+4230000+4260000+4270100+4270300+4280101)	272.593	148.484
01078	10.TOTAL DATORII CURENTE (rd.60+62+65+70+71+72+73+74+75)	6.434.201	4.472.043
01079	11.TOTAL DATORII (rd.58+78)	6.547.155	4.920.816
01080	12.ACTIVE NETE = TOTAL ACTIVE - TOTAL DATORII = CAPITALURI PROPRII (rd.80=rd.46-79=rd.90)	57.175.276	65.008.119
01084	1.Rezerve, fonduri (ct.1000000+1010000+1020101+1020102+1020103+1030000+ 1040101+1040102+1040103+1050100+1050200+1050300+1050400+1050500+/-1060000+1060000+1320000+1330000)	48.431.416	49.945.686
01085	2.Rezultatul reportat (ct.1170000-sold creditor)	12.017.475	11.469.497
01087	4.Rezultatul patrimonial al exercitiului (ct.1210000-sold creditor)		3.592.936
01088	5.Rezultatul patrimonial al exercitiului (ct.1210000- sold debitor)	3.273.615	
01090	6.TOTAL CAPITALURI PROPRII (rd.84+85-86+87-88)	57.175.276	65.008.119

Conducatorul institutiei

Conducatorul compartimentului
financiar- contabil

CONTUL DE REZULTAT PATRIMONIAL

31/12/2019

pag.: 1 - lei -

COD	DENUMIRE INDICATORI	An precedent	An curent
02002	1.Venituri din impozite, taxe, contributii de asigurari si alte venituri ale bugetelor (ct.7300100+7300200+7300201+7300202+7300203+7310100+7310200+7320100 + 7330000+7340000+7350100+7350200+7350300+7350400+7350500+7350600+ 7350601+7350602+7360100+7390000+7450100+ 7450200+7450300+7450400+ 7450500+7450700+7450900+7460100+7460200+7460300+7460900)	5.180.589	5.965.078
02003	2.Venituri din activitati economice (ct.7210000+7220000+7510100+7510200+/-7090000)	11.953	6.365
02004	3.Finantari, subventii, transferuri, alocatii bugetare cu destinatie speciala (ct.7510500+7710000+7720100+7720200+7740100+7740200+7750000+ 7760000+7780000+7790101+7790109)	408.174	4.023.743
02005	4.Alte venituri operationale (ct.7140000+7180000+7500000+7500100+7500200 +7510300+7510400+7810200+7810300+7810401+7810402+7770000)	363.225	409.624
02006	TOTAL VENITURI OPERATIONALE (rd.02+03+04+05)	5.963.941	10.404.810
02008	1.Salarii si contributiile sociale aferente angajatilor (ct.6410000+6420000+6450100+ 6450200+6450300+6450400+6450500+6450600+6450700+6450800+6460000+ 6470000)	2.792.049	3.323.571
02009	2.Subventii si transferuri (ct.6700000+6710000+6720000+6730000+6740000+ 6750000+6760000+6770000+6780000+6790000)	814.839	924.249
02010	3.Stocuri, consumabile, lucrari si servicii executate de terti (ct.6010000+6020100+ 6020200+6020300+6020400+6020500+6020600+6020700+6020800+6020900+ 6030000+6060000+6070000+6080000+6090000+6100000+6110000+6120000+ 6130000+6140000+6220000+6230000+6240100+6240200+6260000+6270000+ 6280000+6290100)	1.580.257	1.538.840
02011	4.Cheltuieli de capital, amortizari si provizioane (ct.6290200+6810100+ 6810200+6810300+6810401+6810402+6820101+6820109+ 6820200+6890100+6890200)	1.521.501	1.081.214
02013	TOTAL CHELTUIELI OPERATIONALE (rd.08+09+10+11+12)	6.708.646	6.867.874
02015	- EXCEDENT (rd.06-rd.13)		3.536.936
02016	- DEFICIT (rd.13-rd.06)	744.705	
02023	- EXCEDENT (rd.15+20-16-21)		3.536.936
02024	- DEFICIT (rd.16+21-15-20)	744.705	
02025	VIII. VENITURI EXTRAORDINARE (ct.7910000)	101.502	56.000
02028	- EXCEDENT (rd.25-rd.26)	101.502	56.000
020292	- EXCEDENT (rd.23+28-24-29)		3.592.936
020293	- DEFICIT (rd.24+29-23-28)	643.203	
02031	- EXCEDENT (rd.29.2-29.4)		3.592.936
02032	- DEFICIT (rd.29.3+29.4)	643.203	

Conducatorul institutiei



Conducatorul compartimentului
financiar- contabil

SITUATIA FLUXURILOR DE TREZORERIE

pag.: 1 - lei -

COD	DENUMIRE INDICATORI	Total	Casa ct. 5310101	Buget de sfat ct. 5200100/7700000	Buget local ct. 5210100/7700000	Buget asigurari sociale de stat ct. 5250101+5250102/7700000	Buget asigurari pentru somaj ct. 5740101+5740102/7700000	Buget Fond national unic de asigurari sociale de sanatate ct. 5710100/7700000	Buget Fond pentru mediu ct. 5750100/7700000	Buget trezoreria statului ct. 5240100/7700000	Buget institutii publice finantate integral din venituri proprii ct. 5600101/7700000	Buget institutii publice finantate din venituri proprii si subventii ct. 5610101/7700000	Buget activitati finantate din venituri proprii si buget privatizare ct. 5620101/7700000	Buget imprumuturi interne si externe ct. 5130101+5140101+5160101+5170101/7700000	Buget fonduri externe nerambursabile (surasa D) ct. 5150103/7700000	Alte disponibilitati (ct.5XX)
03002	1. Incasari	9.925.999	2.551.094		7.267.240											104.605
03003	2. Plati	8.422.265	2.551.094		5.766.151											102.026
03004	3. Numerar net din activitatea operationala (rd 02-rd 03)															2.645
03006	1. Incasari	1.505.741			1.501.089									448.775		
03007	2. Plati	56.000			56.000									-448.775		
03008	3. Numerar net din activitatea de investitii (rd 06-07)	4.484.801			4.036.028									448.775		
03010	1. Incasari	-4.428.801			-3.980.028									-448.775		
03012	3. Numerar net din activitatea de finantare (rd 10-rd 11)	448.775														
03013	IV CRESTEREA (DESCRSTEREA) NETA DE NUMERAR SI ECHIVALENT DE NUMERAR (rd 04+rd 08+rd 12)															
03014	V NUMERAR SI ECHIVALENT DE NUMERAR LA INCEPUTUL ANULUI	-2.476.292			-2.478.039											
030141	-sume recuperate/prumite in excedentul anului precedent	3.139.648			3.126.809											
030142	-sume utilizate transferate din excedentul anului precedent	2.748.645			2.748.645											
030143	Sume transferate din disponibilul neutralizat la finele anului precedent	2.748.645			2.748.645											
03015	VI NUMERAR SI ECHIVALENT DE NUMERAR LA SFARSITUL PERIOADEI (rd 13+rd 14+rd 14.1+rd 14.2+rd 14.3)	2														
		681.354			647.370											

Conducatorul institutiei

Conducatorul compartimentului financiar- contabil

Viza trezoreriei




SITUATIA FLUXURILOR DE TREZORERIE

31/12/2019


pag.: 1 - lei -

COD	DENUMIRE INDICATORI	Total	Casa in valuta	Alte disponibilitati
04002	1. Incasari	452.953		452.953
04003	2. Plati	452.945		452.945
04004	3. Numerar net din activitatea operationala (rd.02-rd.03)	8		8
04013	IV CRESTEREA (DESCRESTEREA) NETA DE NUMERAR SI ECHIVALENT DE NUMERAR (rd.04+rd.08+rd.12)	8		8
04014	V NUMERAR SI ECHIVALENT DE NUMERAR LA INCEPUTUL PERIOADEI	2.084		2.084
04017	VI NUMERAR SI ECHIVALENT DE NUMERAR LA FINELE PERIOADEI(rd.13+14+15-16)	2.092		2.092

Conducatorul institutiei



Conducatorul compartimentului
financiar- contabil



DISPONIBIL DIN MIJLOACE CU DESTINATIE SPECIALA

hl

31/12/2019

- lei -

DENUMRE INDICATORI	COD	DISPONIBIL LA INCEPUTUL ANULUI	INCASARI	PLATI	DISPONIBIL LA SFARSITUL PERIOADEI
TOTAL (rd.02 la 15)	05001	1.206	30		1.236
- Garantii materiale retinute gestionarilor conform Legii nr.22/1969 (ct.5500101,ct.5500102/analitice distincte)	05003	1.206	30		1.236

Conducatorul institutiei,

Conducatorul compartimentului
financiar-contabil

A handwritten signature in blue ink, likely belonging to the financial-accounting department head.

Situatia activelor si datoriilor institutiilor publice
din administratia locala
31/12/2019

pag.: 1 - lei -

COD	DENUMIRE INDICATORI	Sold la inceputul anului	Sold la sfarsitul perioadei
18005	Disponibilitati in lei ale institutiilor publice locale si ale institutiilor publice de subordonare locala, la trezorerii (ct.5100000+5120101+5120501+5150101+5150103+5150500+5150600+5160101+5160301+5160302+5170101+5170301+5170302+5210100+5210300+5280000+5290201+5290301+5290400+5290901+5410101+5500101+5520000+5550101+5570101+5580101+5580201+5600101+5600300+5610101+5610300+5620101+5620300-7700000), din care:	3.159.648	683.354
180051	Disponibilitati in lei din imprumuturi interne si externe contractate de autoritatile administratiei publice locale (ct.5160101)	2	2
18008	Total (in baze cash) (rd.04+05)	3.159.648	683.354
18010	Total (in baze accrual)(rd.08+09)	3.159.648	683.354
18023	Alte valori (ct.5320100+5320200+5320300+5320400+5320500+5320600+5320800)		41.450
18032	Disponibilitati ale institutiilor publice locale si ale institutiilor de subordonare locala la institutiile de credit rezidente (ct.5110101+5110102+5120102+5120402+5120502+5150102+5150202+5160102+5160202+5170102+5170202+5290202+5290302+5290902+5500102+5550102+5550202+5570202+5580102+5580302+5600102+5600103+5610102+5610103+5620102+5620103), din care:	2.084	2.092
18036	Total (in baze cash) (rd.32+35)	2.084	2.092
18038	Total (in baze accrual) (rd.36+37)	2.084	2.092
18131	Actiuni necotate detinute de autoritatile locale la societati nefinanciare (ct.2600200-2960102)(S11)	99.999	99.999
18134	Total (la valoarea contabila neta (la valoarea de intrare mai putin ajustarile cumulate pentru pierderea de valoare) (rd.131+132+133)	99.999	99.999
18176	1.Creante ale bugetului local (ct.4640000-4970000). Total (rd.177+178+179+183), din care:	2.140.084	2.221.757
18177	- de la gospodariile populatie (S14)	2.140.084	2.221.757
18185	Total creante (rd.176+184)	2.140.084	2.221.757
18191	Sume de primit de la Autoritatea de Certificare / Autoritatile de Management / Agentiile de Plati - FONDURI EXTERNE NERAMBURSABILE POSTADERARE (ct.4580301)	38.629	1.804.932
18192	Sume de primit de la Autoritatea de Certificare / Autoritatile de Management / Agentiile de Plati - FONDURI DE LA BUGET (ct.4580302)		334.587
18286	Credite pe termen lung primite (contractate, garantate, asimilate,etc) de institutiile publice locale (ct.1620200+1630200+1670201+1670202+1670203+1670209).Total (rd.287+288+289+289.1) din care acordate de:		448.773
18287	- Societati care accepta depozite, exclusiv banca centrala (S122)		448.773
18290	Total (in baze cash)(rd.286)		448.773
18320	Datorii comerciale curente legate de livrari de bunuri si servicii (ct.4010100+4030100+4040100+4050100+4080000+4190000+4620101). Total (rd.321+322+326+327) din care catre:	372.156	1.960.179
18321	-Societati nefinanciare (S11)	372.156	1.960.179
18331	Datoriile institutiilor publice din administratia locala catre bugete (ct.4310100+4310200+4310300+4310400+4310500+4310600+4310700+4370100+4370200+4370300+4420300+4420801+4440000+4460100+4460200+4480100)	197.265	116.725
18332	Salariile angajatilor (ct.4210000+4230000+4260000+4270100+4270300+4280101)		272.593
18335	Total (rd.331+332+333+334)	469.858	265.209
18341	Avansuri primite de la Autoritatile de Certificare / Autoritatile de Management /		

COD	DENUMIRE INDICATORI	Sold la inceputul anului	Sold la sfarsitul perioadei
183421	Agentiile de Plati - FORNDURI EXTERNE NERAMBURSABILE POSTADERARE SI FONDURI DE LA BUGET(ct.4580501+4580502) Provizioane necurente (ct.1510201+1510202+1510203+1510204+1510208), din care:	2.946.155	2.177.075
183423	Provizioane necurente reprezentand drepturi de natura salariala stabilite in favoarea personalului din sectorul bugetar prin titluri devenite executorii (din soldul ct.1510203)	112.954	
		112.954	

Conducatorul institutiei



Conducatorul compartimentului financiar- contabil

Situatia platilor efectuate si a sumelor declarate pentru cota-parte aferenta cheltuielilor finantate din FEN postaderare
31/12/2019

Pag.: 1 - lei -

Cod indicator	Denumirea programului cu finantare UE	Plati efectuate de la titlul 56 si 58	din care:											Suma rezultate din nereguli deduse din sumele solicitate la rambursare aferente cheltuielilor efectuate in anul curent		
			Plati efectuate pentru cota-parte FEN (alincat02)	Sume in curs de solicitare la rambursare aferente cheltuielilor efectuate in anul curent	Sume in curs de solicitare la rambursare in anul curent	Sume solicitate la rambursare in anul curent	Sume rambursate in anul curent	Sume rambursate in anul curent	Sume neautorizate de management aferente cheltuielilor efectuate in anul curent	Sume neautorizate de management aferente cheltuielilor efectuate in anul curent	Sume neautorizate de management aferente cheltuielilor efectuate in anul curent	Prefinantare dedusa din sumele solicitate la rambursare aferente cheltuielilor efectuate in anul curent	Prefinantare dedusa din sumele solicitate la rambursare aferente cheltuielilor efectuate in anul curent			
		01	02	03	04	05	06	07	08	09	10	11	12	13	14	15
10035	Programe din Fondul European Agricol de Dezvoltare Rurala (FEADR) (5804)	2 365 506	2 333 429	328 402		2 005 027	1 766 303		238 724							
10040	Total (cod01 la 39,6)	2 365 506	2 333 429	328 402		2 005 027	1 766 303		238 724							

Conducatorul institutiei

Conducatorul compartimentului financiar- contabil



34

Situatia platilor efectuate si a sumelor declarate pentru cota-parte aferenta cheltuielilor finantate din FEN postaderare
31/12/2019

Cod indi- cator	Denumirea programului cu finantare UE	Plati efectuate de la titlul 56 si 58 (alinea(2))	din care:		Sume in curs de solicitare la rambursare in anul curent aferente cheltuielilor efectuate in anul curent	Sume in curs de rambursare aferente cheltuielilor efectuate in anul curent	Sume solicitate la rambursare in anul curent aferente cheltuielilor efectuate in anul curent afate in curs de autorizare	Sume rambursate aferente cheltuielilor efectuate in anul curent anteriori	Sume neautorizate de autoritatile de management aferente cheltuielilor efectuate in anul curent	Sume neautorizate de autoritatile de management aferente cheltuielilor efectuate in anii anteriori	Prefinantare dedusa din sumele solicitate la rambursare aferente cheltuielilor efectuate in anii anteriori	Prefinantare dedusa din sumele solicitate la rambursare aferente cheltuielilor efectuate in anul curent anteriori	Sume rezultate din nereguli aferente cheltuielilor efectuate in anul curent si in anii anteriori	Sume rezultate din nereguli deduse din sumele solicitate la rambursare aferente cheltuielilor efectuate in anul curent		
			Plati efectuate pentru cota-parte FEN (alinea(2))	Plati efectuate in curs de rambursare aferente cheltuielilor efectuate in anul curent												
	A	01	0.2	0.3	0.4	0.5	0.6	0.7	0.8	0.9	1.0	1.1	1.2	1.3	1.4	1.5
14035	Programe din Fondul European Agricol de Dezvoltare Rurala (FEADR) (5804)															
14040	Total (cod01 la 39.6)	448 773 448 773														

Conducatorul institutiei

Conducatorul compartimentului
financiar-contabil

5/5

Situatia platilor efectuate
din fonduri externe nerambursabile (FEN) postaderare (titlul 56 si titlul 58) la data de
31/12/2019

Denumirea sursei de finantare	Pag.: I - lei -										
	Buget de stat (s 01- stat)	Buget local (s 02- local)	Bugetul asigurarilor sociale de stat (s 03- bass)	Bugetul asigurarilor pentru soma (s 04- soma)	Bugetul fondului national unic de asigurari sociale de sanatate (s 05- sanatate)	Bugetul institutiilor publice si activitatilor finantate integral sau partial din venituri proprii (s 10-local)	Bugetul fondurilor externe nerambur- sabile (s 08-stat+ asigurari+ local)	Bugetul creditelor externe (s 06- stat+ local)	Bugetul creditelor interne (s 07- stat+ local)	Bugetul institutiilor publice si activitatilor finantate integral sau partial din venituri proprii (s 20- stat+ asigurari+ autonome)	Bugetul institutiilor publice si activitatilor finantate integral din venituri proprii (s 10- stat+ autonome)
A	01	02	03	04	05	06	07	08	09	10	11
Total plati (titlul VIII cod56+ titlul X cod58) (rd.2+rd.11)		2.365.509							448.773		
Total plati (titlul X cod58)		2.365.509							448.773		
Active nefinanciare (titlul XIII)		2.365.509							448.773		

Conducatorul institutiei

Conducatorul compartimentului
financiar- contabil

VENITURILE SI CHELTUIELILE BUGETELOR
LOCALE PE UNITATI ADMINISTRATIV TERITORIALE

31/12/2019

- lei -

Denumire Indicatori	Cod Indicator	Nr. rand	Prevederi Anuale	Realizat
A	B	C	1	2
I. COMUNE	000102	24001		
VENITURI TOTAL			7.788.190	7.323.240
Venituri proprii	4990	24002	4.463.300	4.020.216
1.Venituri curente, din care:	000202	24003	6.575.800	6.113.468
a) Cote si sume defalcate din impozitul pe venit	0402	24004	2.080.000	1.840.370
-cote defalcate din impozitul pe venit	040201	24005	1.652.000	1.440.022
-sume alocate din cotele defalcate din impozitul pe venit pentru echilibrarea bugetelor locale	040204	24006	168.000	193.018
b) Sume defalcate din taxa pe valoarea adaugata	1102	24007	2.168.500	2.149.252
-sume defalcate din taxa pe valoarea adaugata pentru finantarea cheltuielilor descentralizate la nivelul comunelor, oraselor,municipiilor si sectoarelor Municipiului Bucuresti	110202	24009	308.500	289.252
-sume defalcate din taxa pe valoarea adaugata pentru echilibrarea bugetelor locale	110206	24012	1.860.000	1.860.000
2. Venituri din capital	390002	24017	56.000	56.000
4. Subventii de la alte nivele ale administratiei publice	420002	24022	917.660	915.048
-subventii de la bugetul de stat	4202	24023	602.730	600.119
-subventii de la alte administratii	4302	24024	314.930	314.929
Sume primite de la UE/alti donatori in contul platilor efectuate si prefinantari aferente cadrului financiar 2014-2020	4802	240242	238.730	238.724
CHELTUIELI TOTAL	5002	24025	10.914.500	9.802.179
Deficit	9902	24027	-3.126.310	-2.478.939
EXCEDENT TOTAL CUMULAT (an curent si anii precedenti) din care:		24028		647.369
Sume destinate implementarii proiectelor ce beneficiaza de finantare din fonduri externe nerambursabile		240281		65.570
CORELATII	000102	24112		
VENITURI TOTAL			7.788.190	7.323.240
Venituri proprii	4990	24113	4.463.300	4.020.216
1.Venituri curente, din care:	000202	24114	6.575.800	6.113.468

58

**VENITURILE SI CHELTUIELILE BUGETELOR
LOCALE PE UNITATI ADMINISTRATIV TERITORIALE**

31/12/2019

- lei -

Denumire Indicatori	Cod Indicator	Nr. rand	Prevederi Anuale	Realizat
A	B	C	1	2
a) Cote si sume defalcate din impozitul pe venit	0402	24115	2.080.000	1.840.370
-cote defalcate din impozitul pe venit	040201	24116	1.652.000	1.440.022
-sume alocate din cotele defalcate din impozitul pe venit pentru echilibrarea bugetelor locale	040204	24117	168.000	193.018
b) Sume defalcate din taxa pe valoarea adaugata	1102	24118	2.168.500	2.149.252
-sume defalcate din taxa pe valoarea adaugata pentru finantarea cheltuielilor descentralizate la nivelul comunelor, oraselor, municipiilor si sectoarelor Municipiului Bucuresti	110202	24120	308.500	289.252
-sume defalcate din taxa pe valoarea adaugata pentru echilibrarea bugetelor locale	110206	24123	1.860.000	1.860.000
2. Venituri din capital	390002	24128	56.000	56.000
4. Subventii de la alte nivele ale administratiei publice	420002	24133	917.660	915.048
-subventii de la bugetul de stat	4202	24134	602.730	600.119
-subventii de la alte administratii	4302	24135	314.930	314.929
Sume primite de la UE/alti donatori in contul platilor efectuate si prefinantari aferente cadrului financiar 2014-2020	4802	241352	238.730	238.724
CHELTUIELI TOTAL	5002	24136	10.914.500	9.802.179
Deficit	9902	24138	-3.126.310	-2.478.939
EXCEDENT TOTAL CUMULAT (an curent si anii precedenti) din care:		24139		647.369
Sume destinate implementarii proiectelor ce beneficiaza de finantare din fonduri externe nerambursabile		241391		65.570

Conducatorul institutiei



Conducatorul compartimentului
financiar- contabil

Situatia modificarilor in structura
activelor nete/capitalurilor

31/12/2019

Anexa 34

pag.: 1 -lei-


Denumirea elementului de capital	Cod	Sold la inceputul anului	Cresteri	Reduceri	Sold la sfarsitul anului
A	B	1	2	3	4
Fondul bunurilor care alcatuiesc domeniul public al unitatilor administrativ-teritoriale (ct.1030000)	25004	47.690.522	1.514.270		49.204.792
Fondul bunurilor care alcatuiesc domeniul privat al unitatilor administrativ-teritoriale (ct.1040101)	25005	713.692			713.692
Rezerve din reevaluare (ct.1050100,1050200,1050300,1050400,1050500)	25006	27.202			27.202
Rezultatul reportat (ct.1170000 - sold creditor)	25017	12.017.475	559.807	1.107.785	11.469.497
Rezultatul patrimonial al exercitiului (ct.1210000 - sold creditor)	25019		10.752.555	7.159.619	3.592.936
Rezultatul patrimonial al exercitiului (ct.1210000 - sold debitor)	25020	3.273.615		3.273.615	
Total capitaluri proprii(rd.01 la 17 - rd.18+rd.19-rd.20)	25021	57.175.276			65.008.119



SITUATIA ACTIVELOR FIXE AMORTIZABILE
31/12/2019

Anexa 35a - lei -

DENUMIREA ACTIVELOR FIXE	Cod	Existent la		SOLD LA INCEPUTUL ANULUI	CRESTERI					TOTAL din care:	achizitii*)	transferuri/ primite cu titlu gratuit	donatii, sponsorizari	alte cai		
		31.12.2019			1	2	3	4=5+6+7+8+9	5						6	7
A	B															
Concesiuni, brevete, licente, marci comerciale, drepturi si active similare (ct.2050000)	003							53.915								1.005
Alte active fixe necorporale(ct.2080100,2080200)	004							256.092								
TOTAL	005							310.007								1.005
Constructii (ct.212), din care: -alte active fixe incadrate in grupa constructii (ct.2120901), din care:	008							54.885								
Instalatii tehnice, mijloace de transport, animale si plantatii (ct.2130100,2130200, 2130300,2130400)	016							54.885								
017																
Mobilier, aparatura birou, echipamente de protectie a valorilor umane si mate- riale si alte active fixe corporale (ct.2140000)	018							492.405								31.658
TOTAL	019							606.151								31.658
TOTAL ACTIVE FIXE	020							1.153.441								32.663
								1.463.448								32.663



Handwritten signature in blue ink.

DENUMIREA ACTIVELOR FIXE	Cod	REDUCERI								SOLD LA SFARSITUL ANULUI	Ajustari de valoare (amortizari si ajustari pentru depreciere)				Valoarea contabila neta, din care:			
		TOTAL din care:	Diferente din reevaluare**)	Eliminare amortizare***)	dezmembrari si casari	transferuri/ cu titlu gratuit	vanzari	alte cai	17=3+4+10		Sold la inceputul anului	Cresteri	Reduceri	21=18+19-20	Domeniul privat al statului	Domeniul privat al UAT	Proprietatea privata a institutiilor publice	
		10=11+12+13+14+15+16	11	12	13	14	15	16	17=3+4+10		18	19	20	21=18+19-20	22=17-21-23-24	23=17-21-22-24	24=17-21-22-23	
A																		
Concesiuni, brevete, licente, marci comerciale, drepturi si active similare (ct.2050000)	003																	
Alte active fixe	004																	
TOTAL	005																	
Constructii (ct.212) din care:	008																	
alte active fixe incadrate in grupa constructiilor (ct.2120901), din care:	016																	
Instalatii tehnice, mijloace de transport, animale si plantatii (ct.2130100, 2130200, 2130300, 2130400)	017																	
Mobilier, aparatura birou, echipamente de protectie a valorilor umane si mate- riale si alte active fixe corporale (ct.2140000)	018																	
TOTAL	019																	
TOTAL ACTIVE FIXE	020																	

Conducatorul institutiei

Conducatorul compartimentului
financiar- contabil



[Handwritten signature]

SITUATIA ACTIVELOR FIXE NEAMORTIZABILE

31/12/2019

Anexa 35b
- lei -

DENUMIREA ACTIVELOR FIXE	Cod	Existent la 31.12.2019			SOLD LA INCEPUTUL ANULUI	CRESTERI					TOTAL din care:	alte cai	
		UM	UM	UM		TOTAL	diferente din reevaluare	achizitii	transferuri/ primite cu titlu gratuit	donatii, sponsorizari			
													1
A	B												
ACTIVE FIXE CORPORALE	006												
Amenajari la terenuri (ct.2110200)					1.943.181								
Terenuri (ct.2110100)	007				4.974.495								
Constructii (ct.212) din care:	008				37.856.125								
- drumuri publice, exclusiv poduri, podete, pasarele si viaducte si tunele (ct.2120101)	009				11.590.157								
- drumuri industriale si agricole (ct.2120102)	010				3.015.926								
alte active fixe incadrate in grupa constructii (ct.2120901)	016				23.250.042								
Instalatii tehnice, mijloace de transport, animale si plantatii (ct.2130100-2130200+ 2130300+2130400)	017				3.614.064					1.514.270			572.711
Mobilier, aparatura birou, echipamente de protectie a valorilor umane si mate- riale si alte active fixe corporale (ct.2140000)	018				16.349								
Active fixe corporale in curs de exe- cutie (ct.2310000)	019				8.102.447					6.292.557			334.533
TOTAL	021				56.506.661					7.806.827			907.244
TOTAL ACTIVE FIXE	022				56.506.661					7.806.827			907.244

DENUMIREA ACTIVELOR FIXE	Cod	REDUCERI								SOLD LA SFARSITUL ANULUI	Valoarea aferenta activelor fixe neamortizabile						
		TOTAL din care:	Reevaluare	dezmembrari	transferuri/ vanzari	alte cai	18	19	20		21	22	23	24	Proprietatea		
															Fondul activelor fixe necorporale ct.1000000	Domeniul public al statului ct.1010000	Domeniul privat al statului ct.1020101
A	B	11=12+13+14+15+16	12	13	14	15	16	17=4+5-11 17-18+19+20+21+22+23+24	18	19	20	21	22	23	24		
ACTIVE FIXE CORPORALE	006							1.943.181									
Amenajari la terenuri (ct.2110200)	007							4.974.495									20.497
Terenuri (ct.2110100)	008							37.856.125									244.258
Constructii (ct.212) din care:	009																256.551
- drumuri publice exclusiv poduri, podete, pasarele si viaducte si tunele (ct.2120101)	010							11.590.157									
- drumuri industriale si agricole (ct.2120102)	016							3.015.926									
Alte active fixe incadrate in grupa constructiilor (ct.2120901)	017							23.250.042									256.551
Instalatii tehnice, mijloace de transport, animale si plantatii (ct.2130100-2130200+ 2130300-2130400)	018							5.128.334									192.386
Mobilier, aparatura birou, echipamente de protectie a valorilor umane si mate- riale si alte active fixe corporale (ct.2140000)	019													16.348			
Active fixe corporale in curs de exe- cutie (ct.2310000)	021							13.067.690									
TOTAL	022							62.986.174									713.692
TOTAL ACTIVE FIXE								62.986.174									713.692

Conducatorul institutiei



Conducatorul compartimentului
financiar- contabil

Handwritten signature in blue ink.

Capi- tol	Sub- capi- tol	Pa- ra- graf	Gru- pa / Titlu	Ar- ti- col	Ali- ne- at	Denumire indicator	Prevederi bugetare initiale	Prevederi bugetare definitive	Drepturi constatate			Incasari realizate	Stingeri pe alte cai decat incasari	Drepturi constatate de incasat
									Total, din care:	din anii precedenti	din anul curent			
A						B	1	2	3=4+5	4	5	6	7	8=3-6-7
0						JUDET DAMBOVITA								
0001	02					TOTAL VENITURI-BUGET LOCAL	6 046 180	7 788 190	9 780 129	2 178 713	7 601 416	7 323 240	196 503	2 260 386
0002						I. VENITURI CURENTE	5 663 800	6 575 800	8 531 728	2 140 084	6 391 644	6 113 468	196 503	2 221 757
0003						A. VENITURI FISCALE	5 355 800	6 259 800	7 308 847	1 343 757	5 965 090	5 852 006	93 310	1 363 531
0004						A1 IMPOZIT PE VENIT, PROFIT SI CASTIGURI DIN CAPITAL	1 825 300	2 085 300	1 846 939		1 846 939	1 846 939		
0300	02					A1.2 IMPOZIT PE VENIT, PROFIT SI CASTIGURI DIN CAPITAL DE LA PERSOANE FIZICE	1 825 300	2 085 300	1 846 939		1 846 939	1 846 939		
0302	18					IMPOZIT PE VENIT	5 300	5 300	6 569		6 569	6 569		
						Impozitul pe veniturile din transferul proprietatilor imobiliare din patrimoniul personal	5 300	5 300	6 569		6 569	6 569		
0402						COTE SI SUME DEFALCATE DIN IMPOZITUL PE VENIT	1 820 000	2 080 000	1 840 370		1 840 370	1 840 370		
0402	01					Cote defalcate din impozitul pe venit	1 652 000	1 652 000	1 440 022		1 440 022	1 440 022		
0402	04					Sume alocate din cotele defalcate din impozitul pe venit pentru echilibrarea bugetelor locale	168 000	168 000	193 018		193 018	193 018		
0402	05					Sume repartizate din Fondul la dispozitia Consiliului Judetean	1 609 000	260 000	207 330		207 330	207 330		
0700	02					A3 IMPOZITE SI TAXE PE PROPRIETATE	1 609 000	1 761 000	2 841 083	1 142 332	1 698 751	1 601 015	76 024	1 164 044
0702						IMPOZITE SI TAXE PE PROPRIETATE	1 609 000	1 761 000	2 841 083	1 142 332	1 698 751	1 601 015	76 024	1 164 044
	01					Impozit si taxa pe cladiri	1 182 500	1 286 500	1 551 426	343 686	1 207 740	1 103 927	12 974	434 525
						Impozit pe cladiri de la persoane fizice	141 000	141 000	268 131	158 910	109 221	118 046	12 974	137 111
0702	01	02				Impozit si taxa pe cladiri de la								

SH

Capi- tol	Sub- capi- tol	Pa- ra- gra- ful	Ar- ti- col	Ali- ne- at	Denumire indicator	Prevederi bugetare initiale	Prevederi bugetare definitive	Drepturi constatate			Incasari realizate	Stingeri pe alte cai decat incasari	Drepturi constatate de incasat
								Total, din care:	din anii precedenti	din anul curent			
A					B	1	2	3=4+5	4	5	6	7	8=3-6-7
0702	02	01			persoane juridice	1.041.500	1.145.500	1.283.295	184.776	1.098.519	985.881		297.414
					Impozit si taxa pe teren	401.500	449.500	1.246.458	794.374	452.084	457.721	59.222	729.515
					Impozit pe terenuri de la persoane fizice	101.000	101.000	321.469	214.043	107.426	117.318	14.712	189.439
					Impozit si taxa pe teren de la persoane juridice	77.000	85.000	90.871	24.773	66.098	56.687		34.184
					Impozitul pe terenul extravilan	223.500	263.500	834.118	555.558	278.560	283.716	44.510	505.892
					Taxe judiciare de timbru si alte taxe de timbru	20.000	20.000	31.506		31.506	31.506		
					Alte impozite si taxe pe proprietate	5.000	5.000	11.693	4.272	7.421	7.861	3.828	4
1000	02				A4 IMPOZITE SI TAXE PE BUNURI SI SERVICII	1.921.500	2.413.500	2.620.825	201.425	2.419.400	2.404.052	17.286	199.487
1102					SUME DEFALCATE DIN TVA	1.698.500	2.168.500	2.149.252		2.149.252	2.149.252		
					Sume defalcate din taxa pe valoarea adaugata pentru finantarea cheltuielilor descentralizate la nivelul comunelor, oraselor, municipiilor, sectoarelor si Municipiului Bucuresti	291.500	308.500	289.252		289.252	289.252		
1102	06				Sume defalcate din taxa pe valoarea adaugata pentru echilibrarea bugetelor locale	1.407.000	1.860.000	1.860.000		1.860.000	1.860.000		
1602					TAXE PE UTILIZAREA BUNURILOR, AUTORIZAREA UTILIZARII BUNURILOR SAU PE DESFASURAREA DE ACTIVITATI	223.000	245.000	471.573	201.425	270.148	254.800	17.286	199.487
					Impozit pe mijloacele de transport	180.000	202.000	431.977	201.292	230.685	215.337	17.153	199.487
					Impozit pe mijloacele de transport detinute de persoane fizice*)	145.000	167.000	359.560	171.672	187.888	176.106	16.136	167.318

Capi- tol	Sub- capi- tol	Pa- ra- gra- ful	Gru- pa / Titlu	Ar- ti- col	Al- ne- at	Denumire indicator	Prevederi bugetare initiale		Prevederi bugetare definitive	Drepturi constatate		Incasari realizate	Stingeri pe alte cai decat incasari	Drepturi constatate de incasat
							1	2		Total, din care:	din anii precedenti			
A						B	1	2	3=4+5	4	5	6	7	8=3-6-7
1602	02	02				Impozit pe mijloace de transport detinute persoane de juridice*)	35.000	35.000	72.417	29.620	42.797	39.231	1.017	32.169
1602	03					Taxe si tarife pentru eliberarea de licente si autorizatii de functionare	43.000	43.000	39.596	133	39.463	39.463	133	858.226
2900	02					C. VENITURI NEFISCALE	308.000	316.000	1.222.881	796.327	426.554	261.462	103.193	858.226
3000						C1. VENITURI DIN PROPRIETATE	91.000	91.000	103.285	21.356	81.929	73.660	644	28.981
3002						VENITURI DIN PROPRIETATE	91.000	91.000	103.285	21.356	81.929	73.660	644	28.981
05						Venituri din concesiuni si inchirieri	91.000	91.000	103.285	21.356	81.929	73.660	644	28.981
30						Alte venituri din concesiuni si inchirieri de catre institutiile publice	91.000	91.000	103.285	21.356	81.929	73.660	644	28.981
3300	02					C2. VANZARI DE BUNURI SI SERVICII	217.000	225.000	1.119.596	774.971	344.625	187.802	102.549	829.245
3402						VENITURI DIN TAXE ADMINISTRATIVE, ELIBERARI PERMISE	11.000	11.000	6.355		6.355	6.355		
3402	02					Taxe extrajudiciare de timbru	11.000	11.000	6.355		6.355	6.355		
3502						AMENZI, PENALITATI SI CONFISCARI	118.000	126.000	1.085.222	774.971	310.251	154.078	102.549	828.595
01						Venituri din amenzi si alte sanctiuni aplicate potrivit dispozitiilor legale	118.000	126.000	1.085.222	774.971	310.251	154.078	102.549	828.595
3502	01	02				Venituri din amenzi si alte sanctiuni aplicate de catre alte institutii de specialitate	118.000	126.000	1.085.222	774.971	310.251	154.078	102.549	828.595
3602						DIVERSE VENITURI	88.000	88.000	28.019		28.019	27.369		650
06						Taxe speciale	26.000	26.000	2.561		2.561	1.911		650
50						Alte venituri	62.000	62.000	25.458		25.458	25.458		650
3702	03					Varsaminte din sectiunea de functionare pentru finantarea sectiunii de dezvoltare a bugetului local(cu semnul minus)		-542.000	-420.280		-420.280	-420.280		

Capi- tol	Sub- capi- tol	Pa- ra- gra- ful	Ar- ti- col	Ali- ne- at	Denumire indicator	Prevederi bugetare initiale	Prevederi bugetare definitive	Drepturi constatate			Incasari realizate	Stingeri pe alte cai decat incasari	Drepturi constatate de incasat
								Total, din care:	din anii precedenti	din anul curent			
A					B	1	2	3=4+5	4	5	6	7	8=3-6-7
3702	04				Varsaminte din sectiunea de functionare		542.000	420.280	420.280	420.280	420.280		
3900	02				II. VENITURI DIN CAPITAL		56.000	56.000	56.000	56.000	56.000		
3902	07				VENITURI DIN VALORIFICAREA UNOR BUNURI		56.000	56.000	56.000	56.000	56.000		
					Venituri din vanzarea unor bunuri								
					apartinind domeniului privat al statului								
					sau al unitatilor administrativ- teritoriale		56.000	56.000	56.000	56.000	56.000		
4100	02				IV. SUBVENTII	161.820	917.660	915.048	915.048	915.048	915.048		
4200					SUBVENTII DE LA ALTE NIVELE ALE ADMINISTRATIEI PUBLICE	161.820	917.660	915.048	915.048	915.048	915.048		
4202					SUBVENTII DE LA BUGETUL DE STAT	67.100	602.730	600.119	600.119	600.119	600.119		
	34				Subventii pentru acordarea ajutorului pentru incalzirea locuintei cu lemne, carbuni, combustibili petrolieri	500	3.600	3.582	3.582	3.582	3.582		
4202	41				Subventii de la bugetul de stat pentru finantarea sanatatii								
4202	65				Finantarea Programului National de Dezvoltare Locala	66.600	66.600	64.149	64.149	64.149	64.149		
4302					SUBVENTII DE LA ALTE ADMINISTRATII	94.720	532.530	532.388	532.388	532.388	532.388		
	31				Sume alocate din bugetul AFIR, pentru sustinerea proiectelor din PNDR 2014-2020		314.930	314.929	314.929	314.929	314.929		
4302	34				Sume alocate din bugetul ANCPPI pentru finantarea lucrarilor de inregistrare sistematica din cadrul Programului national de cadastru si carte funciara	94.720	247.180	247.179	247.179	247.179	247.179		
4502					SUME PRIMITE DE LA UE/ALTI DONATORI		67.750	67.750	67.750	67.750	67.750		

58

Capi- tot	Sub- capi- tot	Pa- ra- graf	Gru- pa / Titlu	Ali- ne- at	Denumire indicator	Prevederi bugetare initiale	Prevederi bugetare definitive	Drepturi constatate			Incasari realizate	Stingeri pe alte cai decat incasari	Drepturi constatate de incasat
								Total, din care:	din anii precedenti	din anul curent			
A					B	1	2	3=4+5	4	5	6	7	8=3-6-7
4502	04				IN CONTUL PLATILOR EFECTUATE SI PREFINANTARI Fondul European Agricol de Dezvoltare Rurala Sume primite in contul platilor efectuate in anul curent			38.629	38.629	38.629			38.629
4502	04	01			SUME PRIMITE DE LA UE/ALTI DONATORI IN CONTUL PLATILOR EFECTUATE SI PREFINANTARI AFERENTE CADRULUI FINANCIAR 2014-2020	220.560	238.730	238.724		238.724	238.724		238.724
4802	04				Fondul European Agricol de Dezvoltare Rurala (FEADR) Sume primite in contul platilor efectuate in anul curent	220.560	238.730	238.724		238.724	238.724		238.724
4802	04	01				220.560	238.730	238.724		238.724	238.724		238.724

28

CONTUL DE EXECUTIE AL BUGETULUI LOCAL - VENITURI
SECTIUNEA DE FUNCTIONARE
31.12.2019

Pag. 1 -lei-

Capi- tol	Sub- capi- tol	Pa- ra- gra- ful	Gru- pa / Titlu	Ar- ti- col	Ali- ne- at	Denumire indicator	Prevederi bugetare initiale	Prevederi bugetare definitive	Drepturi constatate			Incasari realizate	Singeri pe alte cai decat incasari	Drepturi constatate de incasat
									Total, din care:	din anii precedenti	din anul curent			
A							1	2	3=4+5	4	5	6	7	8=3-6-7
0001	02					TOTAL VENITURI-BUGET LOCAL	5.730.900	6.171.750	8.246.929	2.140.084	6.106.845	5.828.669	196.503	2.221.757
0002						I. VENITURI CURENTE	5.663.800	6.033.800	8.111.448	2.140.084	5.971.364	5.693.188	196.503	2.221.757
0003						A. VENITURI FISCALE	5.355.800	6.259.800	7.308.847	1.343.757	5.965.090	5.852.006	93.310	1.363.531
0004						A1. IMPOZIT PE VENIT, PROFIT SI CASTIGURI DIN CAPITAL	1.825.300	2.085.300	1.846.939		1.846.939	1.846.939		
0300						A1.2 IMPOZIT PE VENIT, PROFIT SI CASTIGURI DIN CAPITAL DE LA PERSOANE FIZICE	1.825.300	2.085.300	1.846.939		1.846.939	1.846.939		
0302						IMPOZIT PE VENIT	5.300	5.300	6.569		6.569	6.569		
	18					Impozitul pe veniturile din transferul proprietatilor imobiliare din patrimoniul personal	5.300	5.300	6.569		6.569	6.569		
0402						COTE SI SUME DEFALCATE DIN IMPOZITUL PE VENIT	1.820.000	2.080.000	1.840.370		1.840.370	1.840.370		
	01					Cote defalcate din impozitul pe venit	1.652.000	1.652.000	1.440.022		1.440.022	1.440.022		
	04					Sume alocate din cotele defalcate din impozitul pe venit pentru echilibrarea bugetelor locale	168.000	168.000	193.018		193.018	193.018		
	05					Sume repartizate din Fondul la dispozitia Consiliului Judetean	1.609.000	260.000	207.330		207.330	207.330		
0700	02					A3 IMPOZITE SI TAXE PE PROPRIETATE	1.609.000	1.761.000	2.841.083	1.142.332	1.698.751	1.601.015	76.024	1.164.044
0702						IMPOZITE SI TAXE PE PROPRIETATE	1.609.000	1.761.000	2.841.083	1.142.332	1.698.751	1.601.015	76.024	1.164.044
	01					Impozit si taxa pe cladiri	1.182.500	1.286.500	1.551.426	343.686	1.207.740	1.103.927	12.974	434.525
	01					Impozit pe cladiri de la persoane fizice	141.000	141.000	268.131	158.910	109.221	118.046	12.974	137.111
	02					Impozit si taxa pe cladiri de la persoane juridice	1.041.500	1.145.500	1.283.295	184.776	1.098.519	985.881		297.414

59

Capi- tol	Sub- capi- tol	Pa- ra- gra- ful	Ar- ti- col	Ali- ne- at	Denumire indicator	Prevederi	Prevederi	Drepturi constatate		Incasari realizate	Stingeri pe alte cai decat incasari	Drepturi constatate de incasat	
						bugetare initiale	bugetare definitive	Total, din care:	din anii precedenti				din anul curent
A					B	1	2	3=4+5	4	5	6	7	8=3-6-7
0702	02				Impozit si taxa pe teren	401.500	449.500	1.246.458	794.374	452.084	457.721	59.222	729.515
	01				Impozit pe terenuri de la persoane fizice	101.000	101.000	321.469	214.043	107.426	117.318	14.712	189.439
	02				Impozit si taxa pe teren de la persoane juridice	77.000	85.000	90.871	24.773	66.098	56.687		34.184
	03				Impozitul pe terenul extravilan	223.500	263.500	834.118	555.558	278.560	283.716	44.510	505.892
	03				Taxe judiciare de timbru si alte taxe de timbru	20.000	20.000	31.506		31.506	31.506		
	50				Alte impozite si taxe pe proprietate	5.000	5.000	11.693	4.272	7.421	7.861	3.828	4
1000	02				A4 IMPOZITE SI TAXE PE BUNURI SI SERVICII	1.921.500	2.413.500	2.620.825	201.425	2.419.400	2.404.052	17.286	199.487
1102					SUME DEFALCATE DIN TVA	1.698.500	2.168.500	2.149.252		2.149.252	2.149.252		
	02				Sume defalcate din taxa pe valoarea adaugata pentru finantarea cheltuielilor descentralizate la nivelul comunelor, oraselor, municipiilor, sectoarelor si Municipiului Bucuresti	291.500	308.500	289.252		289.252	289.252		
	06				Sume defalcate din taxa pe valoarea adaugata pentru echilibrarea bugetelor locale	1.407.000	1.860.000	1.860.000		1.860.000	1.860.000		
1602					TAXE PE UTILIZAREA BUNURILOR, AUTORIZAREA UTILIZARII BUNURILOR SAU PE DESFASURAREA DE ACTIVITATI	223.000	245.000	471.573	201.425	270.148	254.800	17.286	199.487
	02				Impozit pe mijloacele de transport	180.000	202.000	431.977	201.292	230.685	215.337	17.153	199.487
	01				Impozit pe mijloacele de transport detinute de persoane fizice*	145.000	167.000	359.560	171.672	187.888	176.106	15.136	167.318
	02				Impozit pe mijloace de transport								

Capi- tol	Sub- capi- tol	Pa- ra- gra- ful	Ar- ti- col	Ali- ne- at	Denumire indicator	Prevederi bugetare initiale	Prevederi bugetare definitive	Drepturi constatate			Incasari realizate	Stingeri pe alte cai decat incasari	Drepturi constatate de incasat
								Total, din care:	din anii precedenti	din anul curent			
A					B	1	2	3=4+5	4	5	6	7	8=3-6-7
1602	02	02			detinute persoane de juridice*)	35 000	35 000	72.417	29.620	42.797	39.231	1.017	32.169
	03				Taxe si tarife pentru eliberarea de licente si autorizatii de functionare	43 000	43 000	39.596	133	39.463	39.463	133	
2900	02				C. VENITURI NEFISCALE	308 000	-226 000	802.601	796.327	6.274	-158.818	103.193	858.226
3000					C1. VENITURI DIN PROPRIETATE	91 000	91 000	103.285	21.356	81.929	73.660	644	28.981
3002					VENITURI DIN PROPRIETATE	91 000	91 000	103.285	21.356	81.929	73.660	644	28.981
	05				Venituri din concesiuni si inchirieri	91 000	91 000	103.285	21.356	81.929	73.660	644	28.981
	30				Alte venituri din concesiuni si inchirieri de catre institutiile publice	91 000	91 000	103.285	21.356	81.929	73.660	644	28.981
3300	02				C2. VANZARI DE BUNURI SI SERVICII	217 000	-317 000	699.316	774.971	-75.655	-232.478	102.549	829.245
3402					VENITURI DIN TAXE ADMINISTRATIVE, ELIBERARI PERMISE	11 000	11 000	6.355		6.355	6.355		
	02				Taxe extrajudiciare de timbru	11 000	11 000	6.355		6.355	6.355		
3502					AMENZI, PENALITATI SI CONFISCARI	118 000	126 000	1.085.222	774.971	310.251	154.078	102.549	828.595
	01				Venituri din amenzi si alte sanctiuni aplicate potrivit dispozitiilor legale	118 000	126 000	1.085.222	774.971	310.251	154.078	102.549	828.595
	02				Venituri din amenzi si alte sanctiuni aplicate de catre alte institutii de specialitate	118 000	126 000	1.085.222	774.971	310.251	154.078	102.549	828.595
3602					DIVERSE VENITURI	88 000	88 000	28.019	774.971	310.251	154.078	102.549	828.595
	06				Taxe speciale	26 000	26 000	2.561		2.561	1.911		650
	50				Alte venituri	62 000	62 000	25.458		25.458	25.458		650
3702					TRANSFERURI VOLUNTARE, ALTELE DECAT SUBVENTIILE		-542 000	-420.280		-420.280			
	03				Varsaminte din sectiunea de functionare pentru finantarea sectiunii de dezvolt-		-542 000	-420.280		-420.280			

Capi- tol	Sub- capi- tol	Pa- ra- gra- ful	Pa- ra- gra- ful	Ar- ti- col	Ali- ne- at	Denumire indicator	Prevederi bugetare initiale	Prevederi bugetare definitive	Drepturi constatate			Incasari realizate	Stingeri pe alte cai decat incasari	Drepturi constatate de incasat
									Total, din care:	din anii precedenti	din anul curent			
A						B	1	2	3=4+5	4	5	6	7	8=3-6-7
3702	03					tare a bugetului local(cu semnul minus)		-542.000	-420.280		-420.280	-420.280		
4100	02					IV. SUBVENTII	67.100	137.950	135.481		135.481	135.481		
4200						SUBVENTII DE LA ALTE NIVELE ALE ADMINISTRATIEI PUBLICE	67.100	137.950	135.481		135.481	135.481		
4202						SUBVENTII DE LA BUGETUL DE STAT	67.100	70.200	67.731		67.731	67.731		
34						Subventii pentru acordarea ajutorului pentru incalzirea locuintei cu lemne, carbuni, combustibili petrolieri	500	3.600	3.582		3.582	3.582		
41						Subventii de la bugetul de stat pentru finantarea sanatatii	66.600	66.600	64.149		64.149	64.149		
4302						SUBVENTII DE LA ALTE ADMINISTRATII		67.750	67.750		67.750	67.750		
34						Sume alocate din bugetul ANCPPI pentru finantarea lucrarilor de inregistrare sistematica din cadrul Programului national de cadastru si carte funciara		67.750	67.750		67.750	67.750		




Handwritten signature in blue ink.

CONTUL DE EXECUTIE AL BUGETULUI LOCAL - VENITURI
SECTIUNEA DE DEZVOLTARE
31/12/2019

Pag. 1 -lei-

Capi-Sub- tol	Pa- ra- graf	Ar- ti- col	Ali- ne- at	Denumire indicator	Prevederi bugetare initiale	Prevederi bugetare definitive	Drepturi constatate			Incasari realizate	Stingeri pe alte cai decat incasari	Drepturi constatate de incasat
							Total, din care:	din anii precedenti	din anul curent			
A				B	1	2	3=4+5	4	5	6	7	8=3-6-7
0001	02			TOTAL VENITURI-BUGET LOCAL	315.280	1.616.440	1.533.200	38.629	1.494.571	1.494.571		38.629
0002				I. VENITURI CURENTE		542.000	420.280		420.280	420.280		
2900				C. VENITURI NEFISCALE		542.000	420.280		420.280	420.280		
3300				C2. VANZARI DE BUNURI SI SERVICII		542.000	420.280		420.280	420.280		
3702				TRANSFERURI VOLUNTARE, ALTELE DECAT SUBVENTIILE		542.000	420.280		420.280	420.280		
04				Varsaminte din sectiunea de functionare		542.000	420.280		420.280	420.280		
3900	02			II. VENITURI DIN CAPITAL		56.000	56.000		56.000	56.000		
3902				VENITURI DIN VALORIFICAREA UNOR BUNURI		56.000	56.000		56.000	56.000		
07				Venituri din vanzarea unor bunuri aparținând domeniului privat al statului sau al unitatilor administrativ- teritoriale		56.000	56.000		56.000	56.000		
4100	02			IV. SUBVENTII	94.720	779.710	779.567		779.567	779.567		
4200				SUBVENTII DE LA ALTE NIVELE ALE ADMINISTRATIEI PUBLICE	94.720	779.710	779.567		779.567	779.567		
4202				SUBVENTII DE LA BUGETUL DE STAT		532.530	532.388		532.388	532.388		
65				Finantarea Programului National de Dezvoltare Locala		532.530	532.388		532.388	532.388		
4302				SUBVENTII DE LA ALTE ADMINISTRATII	94.720	247.180	247.179		247.179	247.179		
31				Sume alocate din bugetul AFIR-pentru sustinerea proiectelor din PNDR 2014-2020		247.180	247.179		247.179	247.179		
4502				SUME PRIMITE DE LA UE/ALTI DONATORI IN CONTUL PLATILOR EFECTUATE SI PREFINANTARI	94.720	247.180	247.179		247.179	247.179		
04				Fondul European Agricol de Dezvoltare		38.629	38.629		38.629	38.629		38.629

Capi- tol	Sub- capi- tol	Pa- ra- gra- ful	Gru- pa/ Titlu	Ar- ti- col	Ali- ne- at	Denumire indicator	Prevederi bugetare initiale	Prevederi bugetare definitive	Drepturi constatate			Incasari realizate	Stingeri pe alte cai decat incasari	Drepturi constatate de incasat
									Total, din care:	din anii precedenti	din anul curent			
A						B	1	2	3=4+5	4	5	6	7	8=3-6-7
4502	04					Rurala			38.629	38.629	38.629			38.629
		01				Sume primite in contul platilor efectuate in anul curent			38.629	38.629	38.629			38.629
4802						SUME PRIMITE DE LA UE/ALTI DONATORI IN CONTUL PLATILOR EFECTUATE SI PREFINANTARI AFERENTE CADRULUI FINANCIAR 2014-2020	220.560	238.730	238.724		238.724	238.724		
		04				Fondul European Agricol de Dezvoltare Rurala (FEADR)	220.560	238.730	238.724		238.724	238.724		
						Sume primite in contul platilor efectuate in anul curent	220.560	238.730	238.724		238.724	238.724		



[Handwritten signature]

Capi- tol	Sub- capi- tol	Pa- ra- gra- ful	Ar- ti- col	Ali- ne- at	Denumire indicator	Credite de angajament		Credite bugetare		Angajamente bugetare	Angajamente legale	Plati efectuate	Angajamente legale de platit	Cheltuieli efective
						initiale	definitive	initiale	definitive					
A					B	1	2	3	4	5	6	7	8-6-7	9
5002					TOTAL CHELTUIELI			9.172.490	10.914.500	10.899.234	10.853.656	9.802.179	1.051.477	6.867.874
5100	02				Partea I-a SERVICII PUBLICE GENERALE			2.689.800	2.799.550	2.798.171	2.786.910	2.651.962	134.948	3.643.975
5102	01				AUTORITATI PUBLICE SI ACTIUNI EXTERNE			2.449.000	2.558.750	2.557.371	2.547.869	2.441.367	106.502	3.432.819
		01			Autoritati executive si legislative			2.449.000	2.558.750	2.557.371	2.547.869	2.441.367	106.502	3.432.819
		03			Autoritati executive			2.449.000	2.558.750	2.557.371	2.547.869	2.441.367	106.502	3.432.819
5402	10				ALTE SERVICII PUBLICE GENERALE			210.800	210.800	210.800	209.041	204.672	4.369	205.233
					Servicii publice comunitare de									
					evidenta a persoanelor									
5502					TRANZACTII PRIVIND DATORIA PUBLICA SI			210.800	210.800	210.800	209.041	204.672	4.369	205.233
					IMPRUMUTURI			30.000	30.000	30.000	30.000	5.923	24.077	5.923
6000	02				Partea II-a APARARE, ORDINE PUBLICA SI			26.000	26.000	26.000	26.000	11.585	14.415	11.585
					SIGURANTA NATIONALA			26.000	26.000	26.000	26.000	11.585	14.415	11.585
6102	05				ORDINE PUBLICA SI SIGURANTA NATIONALA			26.000	26.000	26.000	26.000	11.585	14.415	11.585
					Protectie civila si protectia contra									
					incendiilor (protectie civila									
					nonmilitara)			26.000	26.000	26.000	26.000	11.585	14.415	11.585
6500	02				Partea III-a CHELTUIELI SOCIAL-CULTURALE			2.965.990	3.817.570	3.803.683	3.769.366	3.528.456	240.910	2.810.163
6502	03				INVATAMANT			518.500	1.130.030	1.130.030	1.130.030	1.087.825	42.205	499.779
					Invatamant prescolar si primar			18.000	341.230	341.230	341.230	340.258	972	11.585
		01			Invatamant prescolar			18.000	341.230	341.230	341.230	340.258	972	11.585
		04			Invatamant secundar			426.000	706.300	706.300	706.300	672.951	33.349	425.163
		01			Invatamant secundar inferior			426.000	706.300	706.300	706.300	672.951	33.349	425.163
		50			Alte cheltuieli in domeniul									
					invatamantului			74.500	82.500	82.500	82.500	74.616	7.884	74.616
6602					SANATATE			66.600	66.600	66.600	65.599	65.599		65.595
					Servicii de sanatate publica			66.600	66.600	66.600	65.599	65.599		65.595

Capi- tol	Sub- capi- tol	Pa- ra- gra- ful	Ar- ti- col	Ali- ne- at	Denumire indicator	Credite de angajament		Credite bugetare		Angajamente bugetare	Angajamente legale	Plati efectuate	Angajamente legale de platit	Cheltuieli efective
						initiale	definitive	initiale	definitive					
A					B	1	2	3	4	5	6	7	8=6-7	9
6702	03				CULTURA, RECREERE SI RELIGIE			824.790	842.740	828.853	823.136	660.672	162.464	547.832
	07				Servicii culturale			206.890	276.840	262.953	260.006	248.804	11.202	144.583
	08				Camine culturale			133.690	203.640	203.640	203.640	196.786	6.854	81.295
					Centre pentru conservarea si promovarea culturii traditionale			73.200	73.200	59.313	56.366	52.018	4.348	63.288
6702	05				Servicii recreative si sportive			302.500	250.500	250.500	249.587	143.963	105.624	138.000
	03				Intretinere gradini publice, parcuri zone verzi, baze sportive si de agrement			302.500	250.500	250.500	249.587	143.963	105.624	138.000
6702	06				Servicii religioase			60.000	60.000	60.000	60.000	50.000	10.000	50.000
	50				Alte servicii in domeniile culturii, recreerii si religiei			255.400	255.400	255.400	253.543	217.905	35.638	215.249
6802					ASIGURARI SI ASISTENTA SOCIALA			1.556.100	1.778.200	1.778.200	1.750.601	1.714.360	36.241	1.696.957
	04				Asistenta acordata persoanelor in varsta			5.000	5.000	5.000	5.000			
	05				Asistenta sociala in caz de boli si invaliditati			1.515.100	1.725.100	1.725.100	1.697.501	1.695.764	1.737	1.678.761
6802	05	02			Asistenta sociala in caz de invaliditate			1.515.100	1.725.100	1.725.100	1.697.501	1.695.764	1.737	1.678.761
	15				Prevenirea excluderii sociale			11.000	23.100	23.100	23.100	11.296	11.804	11.296
		01			Ajutor social			11.000	23.100	23.100	23.100	11.296	11.804	11.296
	50				Alte cheltuieli in domeniul asigurarilor si asistentei sociale			25.000	25.000	25.000	25.000	7.300	17.700	6.900
6802	50	50			Alte cheltuieli in domeniul asistentei sociale			25.000	25.000	25.000	25.000	7.300	17.700	6.900
7000	02				Partea IV-a SERVICII SI DEZVOLTARE PUBLICA, LOCUINTE, MEDIU SI APE			821.800	1.531.480	1.531.480	1.531.480	1.008.477	523.003	382.014
7002					LOCUINTE, SERVICII SI DEZVOLTARE PUBLICA			400.800	837.800	837.800	837.800	711.018	126.782	282.505
	06				Illuminat public si electrificari			249.000	269.000	269.000	269.000	226.407	42.593	174.227

66

Pag. 3 - lei-

Capi- tol	Sub- capi- tol	Pa- ra- graf	Gru- pa / Titlu	Ar- ti- col	Ali- ne- at	Denumire indicator	Credite de angajament		Credite bugetare		Angajamente legale	Plati efectuate	Angajamente legale de platit	Cheltuieli efective	
							initiale	definitive	initiale	definitive					
A						B	1	2	3	4	5	6	7	8-6-7	9
7002	07					Alimentare cu gaze naturale in localitati			82.000	453.000	453.000	376.333	76.667		
	50					Alte servicii in domeniile locuintelor, serviciilor si dezvoltarii comunale			69.800	115.800	115.800	108.278	7.522		108.278
7402						PROTECTIA MEDIULUI			421.000	693.680	693.680	297.459	396.221		99.509
	05					Salubritate si gestiunea deseurilor			89.000	99.000	99.000	87.272	11.728		87.509
	02					Colectarea, tratarea si distrugerea deseurilor			89.000	99.000	99.000	87.272	11.728		87.509
7402	06					Canalizarea si tratarea apelor reziduale			332.000	594.680	594.680	210.187	384.493		12.000
8000	02					Partea V-a ACTIUNI ECONOMICE			2.668.900	2.739.900	2.739.900	2.601.699	138.201		20.137
8302						AGRICULTURA, SILVICULTURA, SI VANATOARE			10.000	10.000	10.000		10.000		
	03					Agricultura			10.000	10.000	10.000		10.000		
8402						Alte cheltuieli in domeniul agriculturii			10.000	10.000	10.000		10.000		
	03					TRANSPORTURI			2.658.900	2.729.900	2.729.900	2.601.699	128.201		20.137
						Transport rutier			2.658.900	2.729.900	2.729.900	2.601.699	128.201		20.137
	01					Drumuri si poduri			2.607.900	2.678.900	2.678.900	2.581.562	97.338		
	03					Strazi			51.000	51.000	51.000	20.137	30.863		
9900	02					EXCEDENT/DEFICIT			-3.126.310	-3.126.310		-2.478.939			



Handwritten signature in blue ink.

Capi- tol	Sub- capi- tol	Pa- ra- graf	Gru- pa / Titlu	Ar- ti- col	Ali- ne- at	Denumire indicator	Credite de angajament		Credite bugetare		Angajamente bugetare	Angajamente legale	Plati efectuate	Angajamente legale de platit	Cheltuieli efective			
							initiale	definitive	initiale	definitive								
																1	2	3
A							B		5		6		7		8=6-7		9	
5002			01			TOTAL CHELTUIELI	9.172.490	10.914.500	10.899.234	10.853.656	9.802.179	1.051.477	6.867.874					
			10			CHELTUIELI CURENTE	8.107.760	8.612.560	8.612.560	8.566.982	8.146.925	420.057	5.789.690					
			20			TITLUL I CHELTUIELI DE PERSONAL	3.298.400	3.400.400	3.400.400	3.354.822	3.354.822		3.319.721					
			30			TITLUL II BUNURI SI SERVICII	1.473.000	1.721.750	1.721.750	1.721.750	1.438.527	283.223	1.419.939					
			57			TITLUL III DOBANZI	15.000	15.000	15.000	15.000		15.000						
			58			TITLUL VIII ASISTENTA SOCIALA	783.500	856.600	856.600	856.600	822.075	34.525	822.075					
						TITLUL X PROIECTE CU FINANTARE DIN FONDURI EXTERNE NERAMBURSABILE												
						CADRULUI FINANCIAR 2014-2020												
			59			TITLUL XI ALTE CHELTUIELI	2.376.860	2.440.810	2.440.810	2.440.810	2.365.509	75.301	69.235					
			70			CHELTUIELI DE CAPITAL	161.000	178.000	178.000	178.000	165.992	12.008	158.720					
			71			TITLUL XIII ACTIVE NEFINANCIARE	1.064.730	2.301.940	2.301.940	2.301.940	1.670.520	631.420	1.078.184					
			72			TITLUL XIV ACTIVE FINANCIARE	1.054.730	2.291.940	2.291.940	2.291.940	1.670.520	621.420	1.078.184					
			84			PLATI EFECTUATE IN ANII PRECEDENTI SI RECUPERATE IN ANUL CURENT	10.000	10.000	10.000	10.000								
			85			Titlul XIX PLATI EFECTUATE IN ANII PRECEDENTI SI RECUPERATE IN ANUL CURENT			-15.266	-15.266	-15.266							
5100	02					Partea I-a SERVICII PUBLICE GENERALE	2.689.800	2.799.550	2.798.171	2.786.910	2.651.962	134.948	3.643.975					
5102						AUTORITATI PUBLICE SI ACTIUNI EXTERNE	2.449.000	2.558.750	2.557.371	2.547.869	2.441.367	106.502	3.432.819					
			01			CHELTUIELI CURENTE	2.391.000	2.500.750	2.500.750	2.491.248	2.411.088	80.160	2.360.359					
			10	01		TITLUL I CHELTUIELI DE PERSONAL	1.889.000	1.834.000	1.834.000	1.824.498	1.824.498		1.802.693					
			10	01		Cheltuieli salariale in bani	1.814.300	1.759.300	1.759.300	1.755.660	1.755.660		1.733.878					
			10	01	01	Salarii de baza	1.546.000	1.505.000	1.505.000	1.504.903	1.504.903		1.483.404					
			10	01	06	Alte sporuri	12.300	12.300	12.300	11.856	11.856		11.898					
			10	01	12	Indemnizatii plătite unor persoane din												

Pag. 5 - lei-

Capi- tol	Sub- capi- tol	Pa- ra- graf	Gru- pa / Titlu	Ar- ti- col	Ali- ne- at	Denumire indicator	Credite de angajament		Credite bugetare		Angajamente legale	Plati efectuate	Angajamente legale de platit	Cheltuieli efective	
							initiale	definitive	initiale	definitive					
A						B	1	2	3	4	5	6	7	8-6-7	9
						afara unitatii			175.000	175.000	175.000	172.541	172.541	172.761	9
			10	01	17	Indemnizatii de hrana			81.000	67.000	67.000	66.360	66.360	65.815	
			10	02		Cheltuieli salariale in natura			32.000	32.000	32.000	29.800	29.800	29.800	
			10	02	06	Vouchere de vacanta			32.000	32.000	32.000	29.800	29.800	29.800	
			10	03		Contributii			42.700	42.700	42.700	39.038	39.038	39.015	
			10	03	07	Contributia asiguratorie pentru munca			42.700	42.700	42.700	39.038	39.038	39.015	
			20			TITLUL II BUNURI SI SERVICII			484.000	641.750	641.750	641.750	641.750	532.946	
			20	01		Bunuri si servicii			385.000	544.750	544.750	544.750	544.750	497.905	
			20	01	01	Furnituri de birou			22.000	22.000	22.000	16.933	16.933	16.933	
			20	01	02	Materiale pentru curatenie			11.000	7.000	7.000	7.000	7.000	5.305	
			20	01	03	Incalziti, iluminati si forta motrica			80.000	72.000	72.000	63.232	63.232	71.410	
			20	01	04	Apa, canal si salubritate			4.000	6.000	6.000	6.000	6.000	5.400	
			20	01	05	Carburanti si lubrifianti			10.000	10.000	10.000	10.000	10.000	9.880	
			20	01	06	Piese de schimb			6.000	6.000	6.000	3.911	3.911	3.911	
			20	01	08	Posta, telecomunicatii, radio, tv, internet			32.000	32.000	32.000	31.833	31.833	31.833	
			20	01	30	Alte bunuri si servicii pentru intretinere si functionare			220.000	389.750	389.750	357.352	357.352	353.233	
			20	02		Reparatii curente			20.000	5.000	5.000	5.000	5.000	5.000	
			20	05		Bunuri de natura obiectelor de inventar			20.000	33.000	33.000	32.983	32.983	17	
			20	05	30	Alte obiecte de inventar			20.000	33.000	33.000	32.983	32.983	17	
			20	06		Deplasari, detasari, transferari			10.000	10.000	10.000	5.339	5.339	4.661	
			20	06	01	Deplasari interne, detasari, transferari			10.000	10.000	10.000	5.339	5.339	4.661	
			20	11		Carti, publicatii si materiale documentare			10.000	10.000	10.000	5.339	5.339	4.661	
			20	13		Pregatire profesionala			29.000	29.000	29.000	25.432	25.432	3.568	
								20.000	20.000	20.000	4.270	4.270	15.730	4.270	

Capi- tol	Sub- capi- tol	Pa- ra- gra- ful	Gru- pa / Titlu	Ar- ti- col	Ali- ne- at	Denumire indicator	Credite de angajament		Credite bugetare		Angajamente bugetare	Angajamente legale	Plati efectuate	Angajamente legale de platit	Cheltuieli efective
							initiale	definitive	initiale	definitive					
A						B	1	2	3	4	5	6	7	8-6-7	9
	59					TITLUL XI ALTE CHELTUIELI			18.000	25.000	25.000	25.000	24.720	280	24.720
	59	11				Asociatii si fundatii			18.000	25.000	25.000	25.000	24.720	280	24.720
	70					CHELTUIELI DE CAPITAL			58.000	58.000	58.000	58.000	31.658	26.342	1.072.460
	71					TITLUL XIII ACTIVE NEFINANCIARE			58.000	58.000	58.000	58.000	31.658	26.342	1.072.460
	71	01				Active fixe			58.000	58.000	58.000	58.000	31.658	26.342	1.072.460
	71	01	01			Constructii			5.000	5.000	5.000	5.000		5.000	
	71	01	02			Masini, echipamente si mijloace de transport			33.000	33.000	33.000	33.000	31.658	1.342	991.721
	71	01	03			Mobilier, aparatura biroutica si alte active corporale									40.004
	71	01	30			Alte active fixe (inclusiv reparatii capitale)			20.000	20.000	20.000	20.000		20.000	40.735
	84					PLATI EFECTUATE IN ANII PRECEDENTI SI RECUPERATE IN ANUL CURENT									
	85					Titlul XIX PLATI EFECTUATE IN ANII PRECEDENTI SI RECUPERATE IN ANUL CURENT									
	85	01				Plati efectuate in anii precedenti si recuperate in anul curent									
	85	01	01			Plati efectuate in anii precedenti si recuperate in anul curent (SF)									
5402	01					ALTE SERVICII PUBLICE GENERALE			210.800	210.800	210.800	209.041	204.672	4.369	205.233
	10					CHELTUIELI CURENTE			210.800	210.800	210.800	209.041	204.672	4.369	205.233
	10	01				TITLUL I CHELTUIELI DE PERSONAL			195.800	195.800	195.800	194.041	194.041		197.483
	10	01	01			Cheltuieli salariale in bani			187.100	187.100	187.100	185.516	185.516		188.882
	10	01	01			Salarii de baza			179.500	179.500	179.500	178.629	178.629		181.933

Capi- tol	Sub- capi- tol	Pa- ra- graf	Gru- pa/ Titlu	Ar- ti- col	Ali- ne- at	Denumire indicator	Credite de angajament		Credite bugetare		Angajamente bugetare	Angajamente legale	Plati efectuate	Angajamente legale de platit	Cheltuieli efective
							1 initiale	2 definitive	3 initiale	4 definitive					
			A			B	1	2	3	4	5	6	7	8=6-7	9
			10 01 17			Indemnizatii de hrana	7.600		7.600		7.600	6.887	6.887		6.949
			10 02			Cheltuieli salariale in natura	4.400		4.400		4.400	4.350	4.350		4.350
			10 02 06			Vouchere de vacanta	4.400		4.400		4.400	4.350	4.350		4.350
			10 03			Contributii	4.300		4.300		4.300	4.175	4.175		4.251
			10 03 07			Contributia asiguratorie pentru munca	4.300		4.300		4.300	4.175	4.175		4.251
			20			TITLUL II BUNURI SI SERVICII	15.000		15.000		15.000	15.000	10.631	4.369	7.750
			20 01			Bunuri si servicii	7.000		7.000		7.000	7.000	3.868	3.132	3.031
			20 01 05			Carburanti si lubrifianti	2.000		2.000		2.000	2.000	441	1.559	441
			20 01 08			Posta, telecomunicatii, radio, tv, internet	3.000		3.000		3.000	3.000	2.172	828	2.172
			20 01 30			Alte bunuri si servicii pentru intretinere si functionare	2.000		2.000		2.000	2.000	1.255	745	418
			20 05			Bunuri de natura obiectelor de inventar	3.000		3.000		3.000	3.000	2.044	956	
			20 05 30			Alte obiecte de inventar	3.000		3.000		3.000	3.000	2.044	956	
			20 06			Deplasari, detasari, transferari	5.000		5.000		5.000	5.000	4.719	281	4.719
			20 06 01			Deplasari interne, detasari, transferari	5.000		5.000		5.000	5.000	4.719	281	4.719
5502						TRANZACTII PRIVIND DATORIA PUBLICA SI IMPRUMUTURI	30.000		30.000		30.000	30.000	5.923	24.077	5.923
			01			CHELTUIELI CURENTE	30.000		30.000		30.000	30.000	5.923	24.077	5.923
			20			TITLUL II BUNURI SI SERVICII	15.000		15.000		15.000	15.000	5.923	9.077	5.923
			20 24			Comisioane si alte costuri aferente imprumuturilor	15.000		15.000		15.000	15.000	5.923	9.077	5.923
			20 24 01			Comisioane si alte costuri aferente imprumuturilor externe	15.000		15.000		15.000	15.000	5.923	9.077	5.923
			30			TITLUL III DOBANZI	15.000		15.000		15.000	15.000	15.000	15.000	15.000
			30 01			Dobanzi aferente datoriei publice interne	15.000		15.000		15.000	15.000	15.000	15.000	15.000

Capi- tol	Sub- capi- tol	Pa- ra- graf	Gru- pa / Titlu	Ar- ti- col	Ali- ne- at	Denumire indicator	Credite de angajament		Credite bugetare		Angajamente bugetare	Angajamente legale	Plati efectuate	Angajamente legale de plati	Cheltuieli efective
							initiale	definitive	initiale	definitive					
			A			B	1	2	3	4	5	6	7	8-6-7	9
			30	01	01	Dobanzi aferente datoriei publice			15.000	15.000	15.000	15.000		15.000	
6000	02					interne directe			26.000	26.000	26.000	26.000	11.585	14.415	11.585
						Partea II-a APARARE, ORDINE PUBLICA SI SIGURANTA NATIONALA			26.000	26.000	26.000	26.000	11.585	14.415	11.585
6102			01			ORDINE PUBLICA SI SIGURANTA NATIONALA			26.000	26.000	26.000	26.000	11.585	14.415	11.585
			20			CHELTUIELI CURENTE			26.000	26.000	26.000	26.000	11.585	14.415	11.585
			20	01		TITLUL II BUNURI SI SERVICII			26.000	26.000	26.000	26.000	11.585	14.415	11.585
			20	01		Bunuri si servicii			26.000	26.000	26.000	26.000	11.585	14.415	11.585
			20	01	30	Alte bunuri si servicii pentru intretinere si functionare			26.000	26.000	26.000	26.000	11.585	14.415	11.585
6500	02					Partea III-a CHELTUIELI SOCIAL-CULTURALE			2.965.990	3.817.570	3.803.683	3.769.366	3.528.456	240.910	2.810.163
6502						INVATAMANT			518.500	1.130.030	1.130.030	1.130.030	1.087.825	42.205	499.779
			01			CHELTUIELI CURENTE			434.500	513.500	513.500	513.500	478.806	34.694	494.055
			20			TITLUL II BUNURI SI SERVICII			336.000	407.000	407.000	407.000	380.190	26.810	395.439
			20	01		Bunuri si servicii			286.000	380.000	380.000	380.000	354.858	25.142	374.427
			20	01	01	Furnituri de birou			4.000	4.000	4.000	4.000	3.999	1	3.999
			20	01	02	Materiale pentru curatenie			13.000	13.000	13.000	13.000	12.999	1	12.999
			20	01	03	Incalzit, iluminat si forta motrica			83.000	93.000	93.000	93.000	93.000		112.050
			20	01	04	Apa, canal si salubritate			6.000	6.000	6.000	6.000	6.000		6.000
			20	01	05	Carburanti si lubrifianti			32.000	32.000	32.000	32.000	29.445	2.555	29.445
			20	01	06	Piese de schimb			20.000	20.000	20.000	20.000	16.582	3.418	16.582
			20	01	07	Transport			27.000	32.000	32.000	32.000	30.624	1.376	30.624
			20	01	08	Posta, telecomunicatii, radio, tv, internet			4.000	4.000	4.000	4.000	3.999	1	3.999
			20	01	30	Alte bunuri si servicii pentru intretinere si functionare			97.000	176.000	176.000	176.000	158.210	17.790	158.729

Capi- tot	Sub- capitol graf	Pa- ra- gra- ful	Gru- pa/ Titlu col	Ali- ne- at	Denumire indicator	Credite de angajament		Credite bugetare		Angajamente bugetare	Angajamente legale	Plati efectuate	Angajamente legale de plati	Cheltuieli efective
						1 initiale	2 definitive	3 initiale	4 definitive					
			A		B	1	2	3	4	5	6	7	8=6-7	9
			20 02		Reparatii curente	37.000		16.100	16.100	16.100	16.100	14.507	1.593	14.041
			20 05		Bunuri de natura obiectelor de inventar	5.000		4.000	4.000	4.000	4.000	3.964	36	110
			20 05 30		Alte obiecte de inventar	5.000		4.000	4.000	4.000	4.000	3.964	36	110
			20 06		Deplasari, detasari, transferari	6.000		6.000	6.000	6.000	6.000	6.000		6.000
			20 06 01		Deplasari interne, detasari, transferari	6.000		6.000	6.000	6.000	6.000	6.000		6.000
			20 11		Carti, publicatii si materiale documentare	1.000		500	500	500	500	461	39	461
			20 13		Pregatire profesionala	1.000		400	400	400	400	400		400
			57		TITLUL VIII ASISTENTA SOCIALA	74.500		82.500	82.500	82.500	82.500	74.616	7.884	74.616
			57 02		Ajutoare sociale	74.500		82.500	82.500	82.500	82.500	74.616	7.884	74.616
			57 02 01		Ajutoare sociale in numerar	68.000		76.000	76.000	76.000	76.000	71.316	4.684	71.316
			57 02 03		Tichete de cresa si tichete sociale pentru gradinita	6.500		6.500	6.500	6.500	6.500	3.300	3.200	3.300
			59		TITLUL XI ALTE CHELTUIELI	24.000		24.000	24.000	24.000	24.000	24.000		24.000
			59 01		Burse	24.000		24.000	24.000	24.000	24.000	24.000		24.000
			70		CHELTUIELI DE CAPITAL	84.000		616.530	616.530	616.530	616.530	609.019	7.511	5.724
			71		TITLUL XIII ACTIVE NEFINANCIARE	84.000		616.530	616.530	616.530	616.530	609.019	7.511	5.724
			71 01		Active fixe	84.000		616.530	616.530	616.530	616.530	609.019	7.511	5.724
			71 01 01		Constructii	43.000		366.230	366.230	366.230	366.230	361.538	4.692	5.724
			71 01 30		Alte active fixe (inclusiv reparatii capitale)	41.000		250.300	250.300	250.300	250.300	247.481	2.819	5.724
6602			01		SANATATE	66.600		66.600	66.600	66.600	65.599	65.599		65.595
			10		CHELTUIELI CURENTE	66.600		66.600	66.600	66.600	65.599	65.599		65.595
			10 01		TITLUL I CHELTUIELI DE PERSONAL	66.600		66.600	66.600	66.600	65.599	65.599		65.595
			10 01 01		Cheltuieli salariale in bani	63.450		63.450	63.450	63.450	62.739	62.739		62.735
			10 01 01		Salarii de baza	59.600		59.600	59.600	59.600	59.364	59.364		59.364

Capi- tol	Sub- capi- tol	Pa- ra- graf	Gru- pa / Titlu col	Ali- ne- at	Denumire indicator	Credite de angajament		Credite bugetare		Angajamente legale	Plati efectuate	Angajamente legale de plati	Cheltuieli efective	
						initiale	definitive	initiale	definitive					
A					B	1	2	3	4	5	6	7	8-6-7	9
					intretinere si functionare			158.000	112.000	112.000	97.092	14.908	97.092	
			20	02	Reparatii curente			10.000	10.000	10.000	8.601	1.399	8.601	
			20	05	Bunuri de natura obiectelor de inventar			17.000	17.000	17.000	11.047	5.953	11.047	
			20	05	Alte obiecte de inventar			17.000	17.000	17.000	11.047	5.953	11.047	
			58	30	TITLUL X PROIECTE CU FINANTARE DIN FONDURI EXTERNE NERAMBURSABILE									
			58	04	CADRULUI FINANCIAR 2014-2020 Programe din Fondul European Agricol de Dezvoltare Rurala (FEADR)			116.690	180.640	180.640	180.640	180.507	133	180.507
			58	04	Finantarea nationala			116.690	180.640	180.640	180.507	133	180.507	
			58	04	Finantarea externa nerambursabila				2.530	2.530	2.528	2	2.528	
			59	12	TITLUL XI ALTE CHELTUIELI			116.690	178.110	178.110	177.979	131	177.979	
			59	12	Sustinerea cultelor			60.000	60.000	60.000	50.000	10.000	50.000	
			70		CHELTUIELI DE CAPITAL			60.000	60.000	60.000	50.000	10.000	50.000	
			71		TITLUL XIII ACTIVE NEFINANCIARE			100.000	100.000	100.000	6.183	93.817	6.183	
			71	01	Active fixe			100.000	100.000	100.000	6.183	93.817	6.183	
			71	01	Alte active fixe (inclusiv reparatii capitale)			100.000	100.000	100.000	6.183	93.817	6.183	
			84		PLATI EFECTUATE IN ANII PRECEDENTI SI RECUPERATE IN ANUL CURENT			100.000	100.000	100.000	6.183	93.817	6.183	
			85		Titlul XIX PLATI EFECTUATE IN ANII PRECEDENTI SI RECUPERATE IN ANUL CURENT					-13.887	-13.887		-13.887	
			85	01	Plati efectuate in anii precedenti si recuperate in anul curent					-13.887	-13.887		-13.887	
			85	01	Plati efectuate in anii precedenti si					-13.887	-13.887		-13.887	


Capi- tol	Sub- pa- ra- graf	Gru- pa / Titlu	Ar- ti- col	Ali- ne- at	Denumire indicator	Credite de angajament		Credite bugetare		Angajamente bugetare	Angajamente legale	Plati efectuate	Angajamente legale de platit	Cheltuieli efective	
						initiale	definitive	initiale	definitive						
A					B					8=6-7					
					1	2	3	4	5	6	7				
6802					recuperate in anul curent (SF)										
		01			ASIGURARI SI ASISTENTA SOCIALA			1.556.100	1.778.200	-13.887	-13.887	-13.887	36.241	1.696.957	
		10			CHELTUIELI CURENTE			1.556.100	1.778.200	1.778.200	1.750.601	1.714.360	36.241	1.696.957	
		10	01		TITLUL I CHELTUIELI DE PERSONAL			837.100	994.100	994.100	966.501	966.501		949.498	
		10	01	01	Cheltuieli salariale in bani			818.000	930.000	930.000	904.695	904.695		928.604	
		10	01	01	Salarii de baza			818.000	818.000	818.000	806.291	806.291		820.137	
		10	01	17	Indemnizatii de hrana				112.000	112.000	98.404	98.404		108.467	
		10	02		Cheltuieli salariale in natura				42.000	42.000	41.450	41.450			
		10	02	06	Vouchere de vacanta				42.000	42.000	41.450	41.450			
		10	03		Contributii				22.100	22.100	20.356	20.356		20.894	
		10	03	07	Contributia asiguratorie pentru munca			19.100	22.100	22.100	20.356	20.356		20.894	
		57			TITLUL VIII ASISTENTA SOCIALA			19.100	22.100	22.100	20.356	20.356			
		57	02		Ajutoare sociale			709.000	774.100	774.100	774.100	747.459	26.641	747.459	
		57	02	01	Ajutoare sociale in numerar			709.000	774.100	774.100	774.100	747.459	26.641	747.459	
		58			TITLUL X PROIECTE CU FINANTARE DIN FONDURI EXTERNE NERAMBURSABILE			709.000	774.100	774.100	774.100	747.459	26.641	747.459	
		58	04		CADRULUI FINANCIAR 2014-2020			10.000	10.000	10.000	10.000	400	9.600		
		58	04		Programe din Fondul European Agricol de Dezvoltare Rurala (FEADR)			10.000	10.000	10.000	10.000	400	9.600		
		58	04	03	Cheltuieli neeligibile			10.000	10.000	10.000	10.000	400	9.600		
7000	02				Partea IV-a SERVICII SI DEZVOLTARE			821.800	1.531.480	1.531.480	1.531.480	1.008.477	523.003	382.014	
					PUBLICA, LOCUINTE, MEDIU SI APE			400.800	837.800	837.800	837.800	711.018	126.782	282.505	
					LOCUINTE, SERVICII SI DEZVOLTARE PUBLICA			265.800	331.800	331.800	331.800	282.505	49.295	282.505	
		01			CHELTUIELI CURENTE			265.800	331.800	331.800	331.800	282.505	49.295	282.505	
		20			TITLUL II BUNURI SI SERVICII			265.800	331.800	331.800	331.800	282.505	49.295	282.505	
		20	01		Bunuri si servicii			265.800	331.800	331.800	331.800	282.505	49.295	282.505	

Capi- tol	Sub- capi- tol	Pa- ra- graf	Gru- pa / Titlu	Ar- ti- col	Ali- ne- at	Denumire indicator	Credite de angajament				Credite bugetare			Angajamente legale	Plati efectuate	Angajamente legale de plati	Cheltuieli efective		
							1	2	3	4	5	6	7					8=6-7	9
						A	1	2	3	4	5	6	7	8=6-7	9				
						B													
	20	01	03			Incalzit, iluminat si forta motrica	136.000		136.000	136.000	136.000	136.000	112.430	23.570	112.430		112.430		
	20	01	30			Alte bunuri si servicii pentru intretinere si functionare	129.800		129.800	195.800	195.800	195.800	170.075	25.725	170.075		170.075		
	70					CHELTUIELI DE CAPITAL	135.000		135.000	506.000	506.000	506.000	428.513	77.487	428.513				
	71					TITLUL XIII ACTIVE NEFINANCIARE	135.000		135.000	506.000	506.000	506.000	428.513	77.487	428.513				
	71	01				Active fixe	135.000		135.000	506.000	506.000	506.000	428.513	77.487	428.513				
	71	01	30			Alte active fixe													
						(inclusiv reparatii capitale)	135.000		135.000	506.000	506.000	506.000	428.513	77.487	428.513				
7402	01					PROTECTIA MEDIULUI	421.000		421.000	693.680	693.680	693.680	297.459	396.221	297.459		99.509		
	20					CHELTUIELI CURENTE	91.000		91.000	101.000	101.000	101.000	99.272	1.728	99.272		99.509		
	20	01				TITLUL II BUNURI SI SERVICII	32.000		32.000	32.000	32.000	32.000	32.000				39.509		
	20	01				Bunuri si servicii	32.000		32.000	32.000	32.000	32.000	32.000				39.509		
	20	01	04			Apa, canal si salubritate	32.000		32.000	32.000	32.000	32.000	32.000				39.509		
	20	01	30			Alte bunuri si servicii pentru intretinere si functionare	20.000		20.000	20.000	20.000	20.000	20.000				27.509		
	59					TITLUL XI ALTE CHELTUIELI	12.000		12.000	12.000	12.000	12.000	12.000				12.000		
	59	11				Asociatii si fundatii	59.000		59.000	69.000	69.000	69.000	67.272	1.728	67.272		60.000		
	70					CHELTUIELI DE CAPITAL	59.000		59.000	69.000	69.000	69.000	67.272	1.728	67.272		60.000		
	71					TITLUL XIII ACTIVE NEFINANCIARE	330.000		330.000	592.680	592.680	592.680	198.187	394.493	198.187				
	71	01				Active fixe	320.000		320.000	582.680	582.680	582.680	198.187	384.493	198.187				
	71	01	01			Constructii	320.000		320.000	582.680	582.680	582.680	198.187	384.493	198.187				
	72					TITLUL XIV ACTIVE FINANCIARE	320.000		320.000	582.680	582.680	582.680	198.187	384.493	198.187				
	72	01				Active financiare	10.000		10.000	10.000	10.000	10.000	10.000				10.000		
	72	01	01			Participare la capitalul social al societatilor comerciale	10.000		10.000	10.000	10.000	10.000	10.000				10.000		
8000	02					Partea V-a ACTIUNI ECONOMICE	2.668.900		2.668.900	2.739.900	2.739.900	2.739.900	2.601.699	138.201	2.601.699		20.137		

Capi- tol	Sub- capi- tol graf	Pa- ra- graf	Gru- pa / Titlu	Ar- ti- col	Ali- ne- at	Denumire indicator	Credite de angajament				Credite bugetare			Angajamente legale de platit	Plati efectuate	Cheltuieli efective		
							1	2	3	4	5	6	7				8=6-7	9
8302						B												
						AGRICULTURA, SIL VICULTURA, SI VANATOARE												
			01			CHELTUIELI CURENTE	10.000		10.000	10.000	10.000				10.000			
			20			TITLUL II BUNURI SI SERVICII	10.000		10.000	10.000	10.000				10.000			
			20	01		Bunuri si servicii	10.000		10.000	10.000	10.000				10.000			
			20	01	30	Alte bunuri si servicii pentru intretinere si functionare	10.000		10.000	10.000	10.000				10.000			
8402						TRANSPORTURI												
			01			CHELTUIELI CURENTE	2.658.900		2.729.900	2.729.900	2.729.900				2.601.699			
			20			TITLUL II BUNURI SI SERVICII	2.301.170		2.301.170	2.301.170	2.301.170				2.204.739			
			20	01		Bunuri si servicii	51.000		51.000	51.000	51.000				20.137			
			20	01	30	Alte bunuri si servicii pentru intretinere si functionare	51.000		51.000	51.000	51.000				30.863			
			58			TITLUL X PROIECTE CU FINANTARE DIN FONDURI EXTERNE NERAMBURSABILE CADRULUI FINANCIAR 2014-2020	51.000		51.000	51.000	51.000				20.137			
			58	04		Programe din Fondul European Agricol de Dezvoltare Rurala (FEADR)	2.250.170		2.250.170	2.250.170	2.250.170				2.184.602			
			58	04	01	Finantarea nationala	2.250.170		2.250.170	2.250.170	2.250.170				2.184.602			
			58	04	02	Finantarea externa nerambursabila	94.720		94.720	94.720	94.720				29.152			
			70			CHELTUIELI DE CAPITAL	2.155.450		2.155.450	2.155.450	2.155.450				2.155.450			
			71			TITLUL XIII ACTIVE NEFINANCIARE	357.730		428.730	428.730	428.730				396.960			
			71	01		Active fixe	357.730		428.730	428.730	428.730				396.960			
			71	01	30	Alte active fixe (inclusiv reparatii capitale)	357.730		428.730	428.730	428.730				396.960			
9900	02					EXCEDENT/DEFICIT	-3.126.310		-3.126.310	428.730	428.730			396.960	-2.478.939			

Conducatorul institutului

Conducatorul compartimentului
financiar-contabil



Handwritten signature in blue ink.

CONTUL DE EXECUTIE AL BUGETULUI LOCAL - CHELTUIELI
SECTIUNEA DE FUNCTIONARE
31/12/2019

Capi- tol	Sub- capi- tol	Pa- ra- graf	Gru- pa / Titlu	Ar- ti- col	Ali- ne- at	Denumire indicator	Credite de angajament		Credite bugetare		Angajamente bugetare	Angajamente legale	Plati efectuate	Angajamente legale de platit	Pag. I - lei-	Cheltuieli efective
							initiale	definitive	initiale	definitive						
A						B	1	2	3	4	5	6	7	8=6-7	9	
5002						TOTAL CHELTUIELI			5.730.900	6.171.750	6.156.484	6.110.906	5.766.150	344.756		9
	01					CHELTUIELI CURENTE			5.730.900	6.171.750	6.171.750	6.126.172	5.781.416	344.756		5.720.455
	10					TITLUL I CHELTUIELI DE PERSONAL			3.298.400	3.400.400	3.400.400	3.354.822	3.354.822			5.720.455
	20					TITLUL II BUNURI SI SERVICII			1.473.000	1.721.750	1.721.750	1.721.750	1.438.527			3.319.721
	30					TITLUL III DOBANZI			15.000	15.000	15.000	15.000				1.419.939
	57					TITLUL VIII ASISTENTA SOCIALA			783.500	856.600	856.600	856.600	822.075			822.075
	59					TITLUL XI ALTE CHELTUIELI			161.000	178.000	178.000	178.000	165.992			158.720
	84					PLATI EFECTUATE IN ANII PRECEDENTI SI RECUPERATE IN ANUL CURENT										
	85					Titlul XIX PLATI EFECTUATE IN ANII PRECEDENTI SI RECUPERATE IN ANUL CURENT					-15.266	-15.266	-15.266			
5100	02					Partea I-a SERVICII PUBLICE GENERALE			2.631.800	2.741.550	2.740.171	2.728.910	2.620.304	108.606		2.571.515
5102						AUTORITATI PUBLICE SI ACTIUNI EXTERNE			2.391.000	2.500.750	2.499.371	2.489.869	2.409.709	80.160		2.360.359
	01					CHELTUIELI CURENTE			2.391.000	2.500.750	2.500.750	2.491.248	2.411.088	80.160		2.360.359
	10					TITLUL I CHELTUIELI DE PERSONAL			1.889.000	1.834.000	1.834.000	1.824.498	1.824.498			1.802.693
	10 01					Cheltuieli salariale in bani			1.814.300	1.759.300	1.759.300	1.755.660	1.755.660			1.733.878
	10 01 01					Salarii de baza			1.546.000	1.505.000	1.505.000	1.504.903	1.504.903			1.483.404
	10 01 06					Alte sporuri			12.300	12.300	12.300	11.856	11.856			11.898
	10 01 12					Indemnizatii platite unor persoane din afara unitatii			175.000	175.000	175.000	172.541	172.541			172.761
	10 01 17					Indemnizatii de hrana			81.000	67.000	67.000	66.360	66.360			65.815
	10 02					Cheltuieli salariale in natura			32.000	32.000	32.000	29.800	29.800			29.800
	10 02 06					Vouchere de vacanta			32.000	32.000	32.000	29.800	29.800			29.800
	10 03					Contributii			42.700	42.700	42.700	39.038	39.038			39.015
	10 03 07					Contributia asiguratorie pentru munca			42.700	42.700	42.700	39.038	39.038			39.015

Capi- tol	Sub- capi- tol	Pa- ra- graf	Gru- pa / Titlu	Ar- ti- col	Ali- ne- at	Denumire indicator	Credite de angajament		Credite bugetare		Angajamente legale	Plati efectuate	Angajamente legale de platit	Cheltuieli efective		
							1	2	3	4					5	6
A							1	2	3	4	5	6	7	8-6-7	9	
B																
20						TITLUL II BUNURI SI SERVICII										
20	01					Bunuri si servicii	484.000		641.750	641.750	641.750	561.870	79.880	532.946		
20	01	01				Furnituri de birou	385.000		544.750	544.750	544.750	493.846	50.904	497.905		
20	01	02				Materiale pentru curatenie	22.000		22.000	22.000	22.000	16.933	5.067	16.933		
20	01	03				Incalzit, iluminat si forta motrica	11.000		7.000	7.000	7.000	5.305	1.695	5.305		
20	01	04				Apa, canal si salubritate	80.000		72.000	72.000	72.000	63.232	8.768	71.410		
20	01	05				Carburanti si lubrifianti	4.000		6.000	6.000	6.000	5.400	600	5.400		
20	01	06				Piese de schimb	10.000		10.000	10.000	10.000	9.880	120	9.880		
20	01	08				Posta, telecomunicatii, radio, tv, internet	6.000		6.000	6.000	6.000	3.911	2.089	3.911		
20	01	30				Alte bunuri si servicii pentru intretinere si functionare	32.000		32.000	32.000	32.000	31.833	167	31.833		
20	02					Reparatii curente	220.000		389.750	389.750	389.750	357.352	32.398	353.233		
20	05					Bunuri de natura obiectelor de inventar	20.000		5.000	5.000	5.000		5.000			
20	05	30				Alte obiecte de inventar	20.000		33.000	33.000	33.000	32.983	17			
20	06					Deplasari, detasari, transferari	20.000		33.000	33.000	33.000	32.983	17			
20	06	01				Deplasari interne, detasari, transferari	10.000		10.000	10.000	10.000	5.339	4.661	5.339		
20	11					Carti, publicatii si materiale documentare	10.000		10.000	10.000	10.000	5.339	4.661	5.339		
20	13					Pregatire profesionala	29.000		29.000	29.000	29.000	25.432	3.568	25.432		
59						TITLUL XI ALTE CHELTUIELI	20.000		20.000	20.000	20.000	4.270	15.730	4.270		
59	11					Asociatii si fundatii	18.000		25.000	25.000	25.000	24.720	280	24.720		
84						PLATI EFECTUATE IN ANII PRECEDENTI SI RECUPERATE IN ANUL CURENT	18.000		25.000	25.000	25.000	24.720	280	24.720		
85						Titlul XIX PLATI EFECTUATE IN ANII PRECEDENTI SI RECUPERATE			-1.379	-1.379	-1.379	-1.379				

81

Capi- tol	Sub- pa- ra- graf	Pa- ru- ti- col	Ar- ti- col	Al- ne- at	Denumire indicator	Credite de angajament		Credite bugetare		Angajamente bugetare	Angajamente legale	Plati efectuate	Angajamente legale de platit	Cheltuieli efective
						initiale	definitive	initiale	definitive					
A					B									
					1	2	3	4	5	6	7	8=6-7	9	
					IN ANUL CURENT									
	85	01			Plati efectuate in anii precedenti si recuperate in anul curent				-1.379	-1.379	-1.379			
	85	01	01		Plati efectuate in anii precedenti si recuperate in anul curent (SF)				-1.379	-1.379	-1.379			
5402	01				ALTE SERVICII PUBLICE GENERALE									
	10				CHELTUIELI CURENTE			210.800	210.800	210.800	209.041	204.672	4.369	205.233
	10	01			TITLUL I CHELTUIELI DE PERSONAL			210.800	210.800	210.800	209.041	204.672	4.369	205.233
	10	01			Cheltuieli salariale in bani			195.800	195.800	195.800	194.041	194.041		197.483
	10	01	01		Salarii de baza			187.100	187.100	187.100	185.516	185.516		188.882
	10	01	17		Indemnizatii de hrana			179.500	179.500	179.500	178.629	178.629		181.933
	10	02			Cheltuieli salariale in natura			7.600	7.600	7.600	6.887	6.887		6.949
	10	02	06		Vouchere de vacanta			4.400	4.400	4.400	4.350	4.350		4.350
	10	03			Contributii			4.400	4.400	4.400	4.350	4.350		4.350
	10	03	07		Contributia asiguratorie pentru munca			4.300	4.300	4.300	4.175	4.175		4.251
	20				TITLUL II BUNURI SI SERVICII			4.300	4.300	4.300	4.175	4.175		4.251
	20	01			Bunuri si servicii			15.000	15.000	15.000	15.000	10.631	4.369	7.750
	20	01	05		Carburanti si lubrifianti			7.000	7.000	7.000	7.000	3.868	3.132	3.031
	20	01	08		Posta, telecomunicatii, radio, tv, internet			2.000	2.000	2.000	2.000	441	1.559	441
	20	01	30		Alte bunuri si servicii pentru intretinere si functionare			3.000	3.000	3.000	3.000	2.172	828	2.172
	20	05			Bunuri de natura obiectelor de inventar			2.000	2.000	2.000	2.000	1.255	745	418
	20	05	30		Alte obiecte de inventar			3.000	3.000	3.000	3.000	2.044	956	
	20	06			Deplasari, detasari, transferari			3.000	3.000	3.000	3.000	2.044	956	
	20	06	01		Deplasari interne, detasari, transferari			5.000	5.000	5.000	5.000	4.719	281	4.719
								5.000	5.000	5.000	5.000	4.719	281	4.719

Capi- tol	Sub- capi- tol	Pa- ra- graf	Gru- pa / Titlu	Ar- ti- col	Ali- ne- at	Denumire indicator	Credite de angajament		Credite bugetare		Angajamente bugetare	Angajamente legale	Plati efectuate	Angajamente legale de platit	Cheltuieli efective
							initiale	definitive	initiale	definitive					
A						B	1	2	3	4	5	6	7	8-6-7	9
5502						TRANZACTII PRIVIND DATORIA PUBLICA SI IMPRUMUTURI									
	01					CHELTUIELI CURENTE	30 000		30 000	30 000	30 000	30 000	5 923	24 077	5 923
	20					TITLUL II BUNURI SI SERVICII	30 000		30 000	30 000	30 000	30 000	5 923	24 077	5 923
	20	24				Comisioane si alte costuri aferente imprumuturilor	15 000		15 000	15 000	15 000	15 000	5 923	9 077	5 923
	20	24	01			Comisioane si alte costuri aferente imprumuturilor externe	15 000		15 000	15 000	15 000	15 000	5 923	9 077	5 923
	30					TITLUL III DOBANZI	15 000		15 000	15 000	15 000	15 000	5 923	9 077	5 923
	30	01				Dobanzi aferente datoriei publice interne	15 000		15 000	15 000	15 000	15 000	5 923	9 077	5 923
	30	01	01			Dobanzi aferente datoriei publice interne directe	15 000		15 000	15 000	15 000	15 000	5 923	9 077	5 923
6000	02					Partea II-a APARARE, ORDINE PUBLICA SI SIGURANTA NATIONALA									
6102						ORDINE PUBLICA SI SIGURANTA NATIONALA									
	01					CHELTUIELI CURENTE	26 000		26 000	26 000	26 000	26 000	11 585	14 415	11 585
	20					TITLUL II BUNURI SI SERVICII	26 000		26 000	26 000	26 000	26 000	11 585	14 415	11 585
	20	01				Bunuri si servicii	26 000		26 000	26 000	26 000	26 000	11 585	14 415	11 585
	20	01	30			Alte bunuri si servicii pentru intretinere si functionare	26 000		26 000	26 000	26 000	26 000	11 585	14 415	11 585
6500	02					Partea III-a CHELTUIELI SOCIAL-CULTURALE									
6502						INVATAMANT	2 655 300		2 910 400	2 862 196	2 896 513	2 862 196	2 732 347	129 849	2 735 204
	01					CHELTUIELI CURENTE	434 500		513 500	513 500	513 500	513 500	478 806	34 694	494 055
	20					TITLUL II BUNURI SI SERVICII	434 500		513 500	513 500	513 500	513 500	478 806	34 694	494 055
	20	01				Bunuri si servicii	336 000		407 000	407 000	407 000	407 000	380 190	26 810	395 439
	20	01	01			Furnituri de birou	286 000		380 000	380 000	380 000	380 000	354 858	25 142	374 427
							4 000		4 000	4 000	4 000	4 000	3 999	1	3 999

Capi- tol	Sub- capi- tol	Pa- ra- graf	Gru- pa / Titlu	Ar- ti- col	Ali- ne- at	Denumire indicator	Credite de angajament		Credite bugetare		Angajamente bugetare	Angajamente legale	Plati efectuate	Angajamente legale de platit	Cheltuieli efective
							initiale	definitive	initiale	definitive					
A						1	2	3	4	5	6	7	8-6-7	9	
B															
	20	01	02			Material pentru curatenie			13.000	13.000	13.000	12.999	1	12.999	
	20	01	03			Incalzit, iluminat si forta motrica			93.000	93.000	93.000	93.000		112.050	
	20	01	04			Apa, canal si salubritate			6.000	6.000	6.000	6.000		6.000	
	20	01	05			Carburanti si lubrifianti			32.000	32.000	32.000	29.445	2.555	29.445	
	20	01	06			Piese de schimb			20.000	20.000	20.000	16.582	3.418	16.582	
	20	01	07			Transport			27.000	32.000	32.000	30.624	1.376	30.624	
	20	01	08			Posta, telecomunicatii, radio, tv, internet			4.000	4.000	4.000	3.999	1	3.999	
	20	01	30			Alte bunuri si servicii pentru intretinere si functionare			97.000	176.000	176.000	158.210	17.790	158.729	
	20	02				Reparatii curente			37.000	16.100	16.100	14.507	1.593	14.041	
	20	05				Bunuri de natura obiectelor de inventar			5.000	4.000	4.000	3.964	36	110	
	20	05	30			Alte obiecte de inventar			5.000	4.000	4.000	3.964	36	110	
	20	06				Deplasari, detasari, transferari			6.000	6.000	6.000	6.000		6.000	
	20	06	01			Deplasari interne, detasari, transferari			6.000	6.000	6.000	6.000		6.000	
	20	11				Carti, publicatii si materiale documentare			1.000	500	500	461	39	461	
	20	13				Pregatire profesionala			1.000	400	400	400		400	
	57					TITLUL VIII ASISTENTA SOCIALA			74.500	82.500	82.500	74.616	7.884	74.616	
	57	02				Ajutoare sociale			74.500	82.500	82.500	74.616	7.884	74.616	
	57	02	01			Ajutoare sociale in numerar			68.000	76.000	76.000	71.316	4.684	71.316	
	57	02	03			Tichete de cresa si tichete sociale pentru gradinita			6.500	6.500	6.500	3.300	3.200	3.300	
	59					TITLUL XI ALTE CHELTUIELI			24.000	24.000	24.000	24.000		24.000	
	59	01				Burse			24.000	24.000	24.000	24.000		24.000	
						SANATATE			66.600	66.600	66.600	65.599		65.599	

APL

Capi- tol	Sub- capi- tol	Pa- ra- graf	Gru- pa / Titlu	Ar- ti- col	Ali- ne- at	Denumire indicator	Credite de angajament		Credite bugetare		Angajamente bugetare	Angajamente legale	Plati efectuate	Angajamente legale de platit	Cheltuieli efective
							initiale	definitive	initiale	definitive					
						B									
						A									
						01	CHELTUIELI CURENTE								
						10	TITLUL I CHELTUIELI DE PERSONAL								
						10 01	Cheltuieli salariale in bani								
						10 01 01	Salarii de baza								
						10 01 17	Indemnizatii de hrana								
						10 02	Cheltuieli salariale in natura								
						10 02 06	Vouchere de vacanta								
						10 03	Contributii								
						10 03 07	Contributia asiguratorie pentru munca								
							CULTURA, RECREERE SI RELIGIE								
						01	CHELTUIELI CURENTE								
						10	TITLUL I CHELTUIELI DE PERSONAL								
						10 01	Cheltuieli salariale in bani								
						10 01 01	Salarii de baza								
						10 01 17	Indemnizatii de hrana								
						10 02	Cheltuieli salariale in natura								
						10 02 06	Vouchere de vacanta								
						10 03	Contributii								
						10 03 07	Contributia asiguratorie pentru munca								
						20	TITLUL II BUNURI SI SERVICII								
						20 01	Bunuri si servicii								
						20 01 01	Furnituri de birou								
						20 01 02	Materiale pentru curatenie								
						20 01 03	Incalzit, iluminat si forta motrica								
						20 01 04	Apa, canal si salubritate								
						20 01 08	Posta, telecomunicatii, radio, tv,								

Capi- tol	Sub- capi- tol	Pa- ra- gra- f	Gru- pa / Titlu col	Ar- ti- col	Al- ne- at	Denumire indicator	Credite de angajament		Credite bugetare		Angajamente bugetare	Angajamente legale	Plati efectuate	Angajamente legale de plati	Cheltuieli efective
							initiale	definitive	initiale	definitive					
A						B	1	2	3	4	5	6	7	8=6-7	9
			20	01	09	internet	900		900		900		700	200	700
			20	01	30	Materiale si prestari de servicii cu caracter functional	10.000		10.000		10.000			10.000	
			20	01	30	Alte bunuri si servicii pentru intretinere si functionare	158.000		158.000		112.000		97.092	14.908	97.092
			20	02		Reparatii curente	10.000		10.000		10.000		8.601	1.399	8.601
			20	05		Bunuri de natura obiectelor de inventar	17.000		17.000		17.000		11.047	5.953	11.047
			20	05	30	Alte obiecte de inventar	17.000		17.000		17.000		11.047	5.953	11.047
			59			TITLUL XI ALTE CHELTUIELI	60.000		60.000		60.000		50.000	10.000	50.000
			59	12		Sustinerea cultelor	60.000		60.000		60.000		50.000	10.000	50.000
			84			PLATI EFECTUATE IN ANII PRECEDENTI SI RECUPERATE IN ANUL CURENT									
			85			Titlul XIX PLATI EFECTUATE IN ANII PRECEDENTI SI RECUPERATE IN ANUL CURENT									
			85	01		Plati efectuate in anii precedenti si recuperate in anul curent									
			85	01	01	Plati efectuate in anii precedenti si recuperate in anul curent (SF)									
6802			01			ASIGURARI SI ASISTENTA SOCIALA	1.546.100		1.546.100		1.768.200		1.713.960	26.641	1.696.957
			10			CHELTUIELI CURENTE	1.546.100		1.546.100		1.768.200		1.713.960	26.641	1.696.957
			10	01		TITLUL I CHELTUIELI DE PERSONAL	837.100		837.100		994.100		966.501		949.498
			10	01	01	Cheltuieli salariale in bani	818.000		818.000		930.000		904.695		928.604
			10	01	01	Salarii de baza	818.000		818.000		818.000		806.291		820.137
			10	01	17	Indemnitzatii de hrana					112.000		98.404		108.467
			10	02		Cheltuieli salariale in natura					42.000		41.450		

Capi- tol	Sub- pa- ra- graf	Pa- ra- ti- col	Ar- ti- col	Al- ne- at	Denumire indicator	Credite de angajament		Credite bugetare		Angajamente bugetare	Angajamente legale	Plati efectuate	Angajamente legale de platit	Cheltuieli efective
						initiale	definitive	initiale	definitive					
A					B									
					1	2	3	4	5	6	7	8=6-7	9	
					Vouchere de vacanta				42.000	41.450	41.450			
					Contributii			19.100	22.100	20.356	20.356			20.894
					Contributia asiguratorie pentru munca			19.100	22.100	20.356	20.356			20.894
					TITLUL VIII ASISTENTA SOCIALA			709.000	774.100	774.100	774.100		26.641	747.459
					Ajutoare sociale			709.000	774.100	774.100	774.100		26.641	747.459
					Ajutoare sociale in numerar			709.000	774.100	774.100	774.100		26.641	747.459
7000	02				Partea IV-a SERVICII SI DEZVOLTARE PUBLICA, LOCUINTE, MEDIU SI APE LOCUINTE, SERVICII SI DEZVOLTARE PUBLICA			356.800	432.800	432.800	432.800		51.023	382.014
7002	01				CHELTUIELI CURENTE			265.800	331.800	331.800	331.800		49.295	282.505
	20				TITLUL II BUNURI SI SERVICII			265.800	331.800	331.800	331.800		49.295	282.505
	20	01			Bunuri si servicii			265.800	331.800	331.800	331.800		49.295	282.505
	20	01	03		Incalzit, iluminat si forta motrica			265.800	331.800	331.800	331.800		49.295	282.505
	20	01	30		Alte bunuri si servicii pentru intretinere si functionare			136.000	136.000	136.000	136.000		23.570	112.430
7402					PROTECTIA MEDIULUI			129.800	195.800	195.800	195.800		25.725	170.075
	01				CHELTUIELI CURENTE			91.000	101.000	101.000	101.000		1.728	99.509
	20				TITLUL II BUNURI SI SERVICII			91.000	101.000	101.000	101.000		1.728	99.509
	20	01			Bunuri si servicii			32.000	32.000	32.000	32.000			39.509
	20	01	04		Apa, canal si salubritate			32.000	32.000	32.000	32.000			39.509
	20	01	30		Alte bunuri si servicii pentru intretinere si functionare			20.000	20.000	20.000	20.000			27.509
	59				TITLUL XI ALTE CHELTUIELI			12.000	12.000	12.000	12.000			12.000
	59	11			Asociatii si fundatii			59.000	69.000	69.000	69.000		1.728	60.000
8000	02				Partea V-a ACTIUNI ECONOMICE			59.000	69.000	69.000	69.000		1.728	60.000
8302					AGRICULTURA, SILVICULTURA,			61.000	61.000	61.000	61.000		40.863	20.137

2x

Pag. 9 - lei-

Capi- tol	Sub- capi- tol	Pa- ra- graf	Gru- pa / Titlu	Ar- ti- col	Ali- ne- at	Denumire indicator	Credite de angajament		Credite bugetare		Angajamente bugetare	Angajamente legale	Plati efectuate	Angajamente legale de platit	Cheltuieli efective
							initiale	definitive	initiale	definitive					
A						1	2	3	4	5	6	7	8-6-7	9	
B															
8302			01			SIVANATOARE			10.000	10.000	10.000			10.000	
			20			CHELTUIELI CURENTE			10.000	10.000	10.000			10.000	
			20	01		TITLUL II BUNURI SI SERVICII			10.000	10.000	10.000			10.000	
			20	01	30	Bunuri si servicii			10.000	10.000	10.000			10.000	
			20	01	30	Alte bunuri si servicii pentru			10.000	10.000	10.000			10.000	
						intretinere si functionare			10.000	10.000	10.000			10.000	
8402			01			TRANSPORTURI			51.000	51.000	51.000			51.000	20.137
			20			CHELTUIELI CURENTE			51.000	51.000	51.000			51.000	20.137
			20	01		TITLUL II BUNURI SI SERVICII			51.000	51.000	51.000			51.000	20.137
			20	01		Bunuri si servicii			51.000	51.000	51.000			51.000	20.137
			20	01	30	Alte bunuri si servicii pentru			51.000	51.000	51.000			51.000	20.137
						intretinere si functionare			51.000	51.000	51.000			51.000	20.137
9902	96					excedent/deficit sect funct			51.000	51.000	51.000			51.000	20.137
													62.519		

Conducatorul institutiei,

Conducatorul compartimentului
financiar-contabil

88

CONTUL DE EXECUTIE AL BUGETULUI LOCAL - CHELTUIELI
SECTIUNEA DE DEZVOLTARE
31/12/2019

Capi- tol	Sub- capi- tol	Pa- ra- graf	Gru- pa / Titlu	Ar- ti- col	Ali- ne- at	Denumire indicator	Credite de angajament		Credite bugetare		Angajamente legale	Plati efectuate	Angajamente legale de platit	Cheltuieli efective		
							initiale	definitive	initiale	definitive						
A						B		1	2	3	4	5	6	7	8=6-7	9
5002			01			TOTAL CHELTUIELI				3.441.590	4.742.750	4.742.750	706.721	4.036.029	1.147.419	
			58			CHELTUIELI CURENTE				2.376.860	2.440.810	2.440.810	75.301	2.365.509	69.235	
						TITLUL X PROIECTE CU FINANTARE DIN FONDURI EXTERNE NERAMBURSABILE										
			70			CADRULUI FINANCIAR 2014-2020				2.376.860	2.440.810	2.440.810	75.301	2.365.509	69.235	
						CHELTUIELI DE CAPITAL				1.064.730	2.301.940	2.301.940	631.420	1.670.520	1.078.184	
			71			TITLUL XIII ACTIVE NEFINANCIARE				1.054.730	2.291.940	2.291.940	621.420	1.670.520	1.078.184	
			72			TITLUL XIV ACTIVE FINANCIARE				10.000	10.000	10.000	10.000	10.000		
5100	02					Partea I-a SERVICII PUBLICE GENERALE				58.000	58.000	58.000	26.342	31.658	1.072.460	
5102						AUTORITATI PUBLICE SI ACTIUNI EXTERNE				58.000	58.000	58.000	26.342	31.658	1.072.460	
			70			CHELTUIELI DE CAPITAL				58.000	58.000	58.000	26.342	31.658	1.072.460	
			71			TITLUL XIII ACTIVE NEFINANCIARE				58.000	58.000	58.000	26.342	31.658	1.072.460	
						Active fixe				58.000	58.000	58.000	26.342	31.658	1.072.460	
			71	01	01	Constructii				58.000	58.000	58.000	26.342	31.658	1.072.460	
			71	01	02	Masini, echipamente si mijloace de transport				5.000	5.000	5.000	5.000	5.000		
			71	01	03	Mobilier, aparatura birou si alte active corporale				33.000	33.000	33.000	1.342	31.658	991.721	
			71	01	30	Alte active fixe (inclusiv reparatii capitale)										
6500	02					Partea III-a CHELTUIELI SOCIAL-CULTURALE				20.000	20.000	20.000	20.000	20.000	40.735	
6502						INVATAMANT				310.690	907.170	907.170	111.061	796.109	74.959	
			70			CHELTUIELI DE CAPITAL				84.000	616.530	616.530	7.511	609.019	5.724	
			71			TITLUL XIII ACTIVE NEFINANCIARE				84.000	616.530	616.530	7.511	609.019	5.724	
						Active fixe				84.000	616.530	616.530	7.511	609.019	5.724	
			71	01	01	Constructii				43.000	366.230	366.230	4.692	361.538	5.724	

Capi- tol	Sub- capi- tol	Pa- ra- graf	Gru- pa / Titlu	Ar- ti- col	Ali- ne- at	Denumire indicator	Credite de angajament		Credite bugetare		Angajamente bugetare	Angajamente legale	Plati efectuate	Angajamente legale de platit	Pag. 2 - lei-	Cheltuieli efective					
							1	2	3	4							5	6	7	8=6-7	9
						B															
						A															
			71	01	30	Alte active fixe (inclusiv reparatii capitale)															
6702		01				CULTURA, RECREERE SI RELIGIE			41 000	250 300	250 300	247 481	2 819		5 724						
		58				CHELTUIELI CURENTE			216 690	280 640	280 640	186 690	93 950		69 235						
						TITLUL X PROIECTE CU FINANTARE DIN FONDURI EXTERNE NERAMBURSABILE			116 690	180 640	180 640	180 507	133		69 235						
						CADRULUI FINANCIAR 2014-2020															
		58	04			Programe din Fondul European Agricol de Dezvoltare Rurala (FEADR)			116 690	180 640	180 640	180 507	133		69 235						
						Finantarea nationala															
		58	04	02		Finantarea externa nerambursabila			116 690	178 110	178 110	177 979	2 528	2	285						
						CHELTUIELI DE CAPITAL			100 000	100 000	100 000	6 183	93 817	131	68 950						
						TITLUL XIII ACTIVE NEFINANCIARE															
						Active fixe			100 000	100 000	100 000	6 183	93 817								
						Alte active fixe			100 000	100 000	100 000	6 183	93 817								
						(inclusiv reparatii capitale)															
6802		01				ASIGURARI SI ASISTENTA SOCIALA			100 000	100 000	100 000	6 183	93 817								
						CHELTUIELI CURENTE			10 000	10 000	10 000	400	9 600								
						TITLUL X PROIECTE CU FINANTARE DIN FONDURI EXTERNE NERAMBURSABILE			10 000	10 000	10 000	400	9 600								
						CADRULUI FINANCIAR 2014-2020															
		58	04			Programe din Fondul European Agricol de Dezvoltare Rurala (FEADR)			10 000	10 000	10 000	400	9 600								
						Cheltuieli neeligibile															
7000	02					Partea IV-a SERVICII SI DEZVOLTARE PUBLICA, LOCUINTE, MEDIU SI APE			465 000	1 098 680	1 098 680	626 700	471 980								

Capi- tol	Sub- capi- tol	Pa- ra- graf	Gr- pa / Titlu	Ar- ti- col	Ali- ne- at	Denumire indicator	Credite de angajament		Credite bugetare		Angajamente bugetare	Angajamente legale	Plati efectuate	Angajamente legale de platit	Cheltuieli efective					
							1	2	3	4						5	6	7	8-6-7	9
7002						B														
						LOCUINTE, SERVICII SI DEZVOLTARE PUBLICA														
						CHELTUIELI DE CAPITAL														
						TITLUL XIII ACTIVE NEFINANCIARE														
						Active fixe														
						Alte active fixe														
						(inclusiv reparatii capitale)														
						PROTECTIA MEDIULUI														
						CHELTUIELI DE CAPITAL														
						TITLUL XIII ACTIVE NEFINANCIARE														
						Active fixe														
						Constructii														
						TITLUL XIV ACTIVE FINANCIARE														
						Active financiare														
						Participare la capitalul social al														
						societatilor comerciale														
8000	02					Partea V-a ACTIUNI ECONOMICE														
8402						TRANSPORTURI														
						CHELTUIELI CURENTE														
						TITLUL X PROIECTE CU FINANTARE DIN														
						FONDURI EXTERNE NERAMBURSABILE														
						CADRULUI FINANCIAR 2014-2020														
						Programe din Fondul European Agricol de														
						Dezvoltare Rurala (FEADR)														
						Finantarea nationala														
						Finantarea externa nerambursabila														
						CHELTUIELI DE CAPITAL														

Capi- tol	Sub- capi- tol	Pa- ra- graf	Gru- pa / Titlu	Ar- ti- col	Ali- ne- at	Denumire indicator	Credite de angajament		Credite bugetare		Angajamente bugtare	Angajamente legale	Plati efectuate	Angajamente legale de platit	Cheltuieli efective					
							1	2	3	4						5	6	7	8=6-7	9
			A			B														
			71			TITLUL XIII ACTIVE NEFINANCIARE														
			71	01		Active fixe			357.730	428.730	428.730	428.730	396.960	31.770						
			71	01	30	Alte active fixe (inclusiv reparatii capitale) excedent/deficit sect dezv			357.730	428.730	428.730	428.730	396.960	31.770						
9902	97								-3.126.310	428.730	428.730	428.730	396.960	31.770						
									-3.126.310				-2.541.458							

Conducatorul institutiei,

Conducatorul compartimentului
financiar-contabil



[Handwritten signature]

CONTUL DE EXECUTIE AL IMPRUMUTURILOR INTERNE
31.12.2019


Capi- tol	Sub- capi- tol	Pa- ra- graf	Ar- ti- col	Ali- ne- at	Denumire indicator	Credite de angajament		Credite bugetare		Angajamente bugetare	Angajamente legale	Plati efectuate	Angajamente legale de platit	Pag. 1 - lei-
						initiale	definitive	initiale	definitive					
					A	1	2	3	4	5	6	7	8=6-7	9
0					B									
5007					JUDET DAMBOVITA									
6807					CREDITE INTERNE									
	50				ASIGURARI SI ASISTENTA SOCIALA									
					Alte cheltuieli in domeniul									
					asigurarilor si asistentei sociale									
	6807	50			Alte cheltuieli in domeniul asistentei									
					sociale									
8407					TRANSPORTURI									
	03				Transport rutier									
					Drumuri si poduri									
				01										



Handwritten signature

DETALIEREA CHELTUIELILOR
- imprumuturi interne -
31.12.2019

Capi- tol	Sub- capi- tol	Pa- ra- gra- f	Ar- ti- col	Ali- ne- at	Denumire indicator	Credite de angajament		Credite bugetare		Angajamente bugetare	Angajamente legale	Plati efectuate	Angajamente legale de platit	Pag. 2 - lei-	Cheltuieli efective
						initiale	definitive	initiale	definitive						
						1	2	3	4						
0					B										
5007					JUDET DAMBOVITA										
		01			CREDITE INTERNE			448.780		448.780		448.773			
		58			CHELTUIELI CURENTE			448.780		448.780		448.773			
					TITLUL X PROIECTE CU FINANTARE DIN FONDURI EXTERNE NERAMBURSABILE										
6807					CADRULUI FINANCIAR 2014-2020			448.780		448.780		448.773			
		01			ASIGURARI SI ASISTENTA SOCIALA			114.240		114.240		114.240			
		58			CHELTUIELI CURENTE			114.240		114.240		114.240			
					TITLUL X PROIECTE CU FINANTARE DIN FONDURI EXTERNE NERAMBURSABILE										
		58			CADRULUI FINANCIAR 2014-2020			114.240		114.240		114.240			
					Programe din Fondul European Agricol de Dezvoltare Rurala (FEADR)										
		58	04		Cheltuieli neeligibile			114.240		114.240		114.240			
					TRANSPORTURI			114.240		114.240		114.240			
8407		01			CHELTUIELI CURENTE			334.540		334.540		334.533			
		58			TITLUL X PROIECTE CU FINANTARE DIN FONDURI EXTERNE NERAMBURSABILE			334.540		334.540		334.533			
					CADRULUI FINANCIAR 2014-2020										
		58	04		Programe din Fondul European Agricol de Dezvoltare Rurala (FEADR)										
					Cheltuieli neeligibile			334.540		334.540		334.533			

Conducatorul institutiei,


Conducatorul compartimentului
financiar-contabil


93

CONTUL DE EXECUTIE AL IMPRUMUTURILOR INTERNE
 SECTIUNEA DE FUNCTIONARE
 31.12.2019

Capi- tol	Sub- capi- tol	Pa- ra- graf	Gru- pa / Titlu	Ar- ti- col	Ali- ne- at	Denumire indicator	Credite de angajament		Credite bugetare		Angajamente bugetare	Angajamente legale	Plati efectuate	Angajamente legale de platit	Pag. 1 - lei-	Cheltuieli efective
							initiale	definitive	initiale	definitive						
A							1	2	3	4	5	6	7	8=6-7	9	
B																
5007			01			CREDITE INTERNE				448.780	448.780	448.780	448.773	7		
			58			CHELTUIELI CURENTE				448.780	448.780	448.773	7			
						TITLUL X PROIECTE CU FINANTARE DIN FONDURI EXTERNE NERAMBURSABILE										
						CADRULUI FINANCIAR 2014-2020										
			01			ASIGURARI SI ASISTENTA SOCIALA				448.780	448.780	448.773	7			
			58			CHELTUIELI CURENTE				114.240	114.240	114.240	7			
						TITLUL X PROIECTE CU FINANTARE DIN FONDURI EXTERNE NERAMBURSABILE				114.240	114.240	114.240	7			
						CADRULUI FINANCIAR 2014-2020										
			58	04		Programe din Fondul European Agricol de Dezvoltare Rurala (FEADR)				114.240	114.240	114.240	7			
			58	04	03	Cheltuieli neeligibile				114.240	114.240	114.240	7			
						TRANSPORTURI										
			01			CHELTUIELI CURENTE				334.540	334.540	334.533	7			
			58			TITLUL X PROIECTE CU FINANTARE DIN FONDURI EXTERNE NERAMBURSABILE				334.540	334.540	334.533	7			
						CADRULUI FINANCIAR 2014-2020										
			58	04		Programe din Fondul European Agricol de Dezvoltare Rurala (FEADR)				334.540	334.540	334.533	7			
			58	04	03	Cheltuieli neeligibile				334.540	334.540	334.533	7			

Conducatorul institutiei,

Conducatorul compartimentului
financiar-contabil

95